

MUNICIPIO DE COHETZALA PUEBLA

ESTADO DE ACTIVIDADES
Del 1 de Agosto al 31 de Agosto de 2025
(Cifras en pesos)

	2025	2024
INGRESOS Y OTROS BENEFICIOS		
INGRESOS DE GESTIÓN	243,021.28	224,982.96
IMPUESTOS	179,071.00	115,074.00
CUOTAS Y APORTACIONES DE SEGURIDAD SOCIAL	0.00	0.00
CONTRIBUCIONES DE MEJORAS	0.00	0.00
DERECHOS	37,430.00	62,820.00
PRODUCTOS	26,297.09	45,000.00
APROVECHAMIENTOS	223.19	2,088.96
INGRESOS POR VENTA DE BIENES Y PRESTACIÓN DE SERVICIOS	0.00	0.00
PART, APORT, CONV, INCENT. DERIV. D/COLAB. FISCAL, F. DIST. DE APORT, TRANSF, ASIG, SUBS Y SUBV Y P Y JUB	16,788,252.10	22,518,286.59
PART, APORT, CONV, INCENT. DERIV. D/COLAB. FISCAL, F. DIST. DE APORT	16,788,252.10	22,518,286.59
TRANSFERENCIAS, ASIGNACIONES, SUBSIDIOS Y SUBVENCIONES Y PENSIONES Y JUBILACIONES	0.00	0.00
OTROS INGRESOS Y BENEFICIOS	4,311.68	0.00
INGRESOS FINANCIEROS	4,311.68	0.00
INCREMENTO POR VARIACIÓN DE INVENTARIOS	0.00	0.00
DISMINUCIÓN DEL EXCESO DE ESTIMACIONES POR PÉRDIDA O DETERIORO U OBSOLESCENCIA	0.00	0.00
DISMINUCIÓN DEL EXCESO DE PROVISIONES	0.00	0.00
OTROS INGRESOS Y BENEFICIOS VARIOS	0.00	0.00
TOTAL DE INGRESOS Y OTROS BENEFICIOS	17,035,585.06	22,743,269.55
GASTOS Y OTRAS PÉRDIDAS		
GASTOS DE FUNCIONAMIENTO	7,128,618.79	10,785,664.60
SERVICIOS PERSONALES	2,344,317.82	2,785,091.41
MATERIALES Y SUMINISTROS	1,072,440.45	1,153,040.38
SERVICIOS GENERALES	3,711,860.52	6,847,532.81
TRANSFERENCIAS, ASIGNACIONES, SUBSIDIOS Y OTRAS AYUDAS	1,081,225.08	391,177.94
TRANSFERENCIAS INTERNAS Y ASIGNACIONES AL SECTOR PÚBLICO	0.00	0.00
TRANSFERENCIAS AL RESTO DEL SECTOR PÚBLICO	0.00	0.00
SUBSIDIOS Y SUBVENCIONES	0.00	0.00
AYUDAS SOCIALES	1,081,225.08	391,177.94
PENSIONES Y JUBILACIONES	0.00	0.00
TRANSFERENCIAS A FIDEICOMISOS, MANDATOS Y CONTRATOS ANÁLOGOS	0.00	0.00
TRANSFERENCIAS A LA SEGURIDAD SOCIAL	0.00	0.00
DONATIVOS	0.00	0.00
TRANSFERENCIAS AL EXTERIOR	0.00	0.00
PARTICIPACIONES Y APORTACIONES	226.70	0.00
PARTICIPACIONES	0.00	0.00
APORTACIONES	0.00	0.00
CONVENIOS	226.70	0.00
INTERESES, COMISIONES Y OTROS GASTOS DE LA DEUDA PÚBLICA	0.00	0.00

MUNICIPIO DE COHETZALA PUEBLA

ESTADO DE ACTIVIDADES
Del 1 de Agosto al 31 de Agosto de 2025
(Cifras en pesos)

	2025	2024
INTERESES DE LA DEUDA PÚBLICA	0.00	0.00
COMISIONES DE LA DEUDA PÚBLICA	0.00	0.00
GASTOS DE LA DEUDA PÚBLICA	0.00	0.00
COSTO POR COBERTURAS	0.00	0.00
APOYOS FINANCIEROS	0.00	0.00
OTROS GASTOS Y PÉRDIDAS EXTRAORDINARIAS	0.00	0.00
ESTIMACIONES, DEPRECIACIONES, DETERIOROS, OBSOLESCENCIAS Y AMORTIZACIONES	0.00	0.00
PROVISIONES	0.00	0.00
DISMINUCIONES DE INVENTARIOS	0.00	0.00
OTROS GASTOS	0.00	0.00
INVERSIÓN PÚBLICA	1,984,145.15	10,505,209.19
INVERSIÓN PÚBLICA NO CAPITALIZABLE	1,984,145.15	10,505,209.19
TOTAL DE GASTOS Y OTRAS PÉRDIDAS	10,194,215.72	21,682,051.73
RESULTADO DEL EJERCICIO (AHORRO/DESAHORRO).....	6,841,369.34	1,061,217.82

Bajo protesta de decir verdad declaramos que los Estados Financieros y sus notas, son razonablemente correctos y son responsabilidad del emisor.



HECTOR GUZMAN NAJERA
PRESIDENTE MUNICIPAL

PRESIDENCIA
MUNICIPAL
AYUNTAMIENTO
COHETZALA,
PUEBLA 2024-2027



C. ROBERTO VAZQUEZ TORRES
TESORERO MUNICIPAL

TESORERIA
MUNICIPAL
AYUNTAMIENTO
COHETZALA,
PUEBLA 2024-2027

	2025	2024	2025	2024
ACTIVO				
ACTIVO CIRCULANTE				
EFFECTIVO Y EQUIVALENTES	5,178,335.89	912,358.32	4,033,946.48	673,408.51
DERECHOS A RECIBIR EFECTIVO O EQUIVALENTES	2,680,318.27	1,903,493.52	30,646.11	642.00
DERECHOS A RECIBIR BIENES O SERVICIOS	0.00	0.00	0.00	0.00
INVENTARIOS	0.00	0.00	0.00	0.00
ALMACENES	0.00	0.00	0.00	0.00
ESTIMACIÓN POR PÉRDIDAS O DETERIORO DE ACTIVOS CIRCULANTES	0.00	0.00	0.00	0.00
OTROS ACTIVOS CIRCULANTES	0.00	0.00	0.00	0.00
TOTAL DE ACTIVOS CIRCULANTES	7,858,654.16	2,815,851.84	4,064,592.59	674,050.51
ACTIVO NO CIRCULANTE				
INVERSIONES FINANCIERAS A LARGO PLAZO	0.00	0.00	0.00	0.00
DERECHOS A RECIBIR EFECTIVO O EQUIVALENTES A LARGO PLAZO	0.00	0.00	0.00	0.00
BIENES INMUEBLES, INFRAESTRUCTURA Y CONSTRUCCIONES EN PROCESO	13,710,791.34	10,191,189.24	0.00	0.00
BIENES MUEBLES	4,083,734.39	2,443,734.39	0.00	0.00
ACTIVOS INTANGIBLES	0.00	0.00	0.00	0.00
DEPRECIACIÓN, DETERIORO Y AMORTIZACIÓN ACUMULADA DE BIENES	0.00	0.00	0.00	0.00
ACTIVOS DIFERIDOS	0.00	0.00	0.00	0.00
ESTIMACIÓN POR PÉRDIDA O DETERIORO DE ACTIVOS NO CIRCULANTES	0.00	0.00	0.00	0.00
OTROS ACTIVOS NO CIRCULANTES	10,000.00	10,000.00	4,064,592.59	674,050.51
TOTAL DE ACTIVOS NO CIRCULANTES	17,804,525.73	12,644,923.63	12,462,789.48	12,462,789.48
PASIVO				
PASIVO CIRCULANTE				
CUENTAS POR PAGAR A CORTO PLAZO			4,033,946.48	673,408.51
DOCUMENTOS POR PAGAR A CORTO PLAZO			30,646.11	642.00
PORCIÓN A CORTO PLAZO DE LA DEUDA PÚBLICA A LARGO PLAZO			0.00	0.00
TÍTULOS Y VALORES A CORTO PLAZO			0.00	0.00
PASIVOS DIFERIDOS A CORTO PLAZO			0.00	0.00
FONDOS Y BIENES DE TERCEROS EN GARANTÍA Y/O ADMINISTRACIÓN A CORTO PLAZO			0.00	0.00
PROVISIONES A CORTO PLAZO			0.00	0.00
OTROS PASIVOS A CORTO PLAZO			0.00	0.00
TOTAL DE PASIVOS CIRCULANTES	4,064,592.59	674,050.51	4,064,592.59	674,050.51
PASIVO NO CIRCULANTE				
CUENTAS POR PAGAR A LARGO PLAZO			0.00	0.00
DOCUMENTOS POR PAGAR A LARGO PLAZO			0.00	0.00
DEUDA PÚBLICA A LARGO PLAZO			0.00	0.00
PASIVOS DIFERIDOS A LARGO PLAZO			0.00	0.00
FONDOS Y BIENES DE TERCEROS EN GARANTÍA Y/O ADMINISTRACIÓN A LARGO PLAZO			0.00	0.00
PROVISIONES A LARGO PLAZO			0.00	0.00
TOTAL DE PASIVOS NO CIRCULANTES	0.00	0.00	0.00	0.00
TOTAL DEL PASIVO	4,064,592.59	674,050.51	4,064,592.59	674,050.51
HACIENDA PÚBLICA / PATRIMONIO				
HACIENDA PÚBLICA/PATRIMONIO CONTRIBUIDO	12,462,789.48	12,462,789.48	12,462,789.48	12,462,789.48
APORTACIONES			12,462,789.48	12,462,789.48
DONACIONES DE CAPITAL			0.00	0.00
ACTUALIZACIÓN DE LA HACIENDA PÚBLICA/PATRIMONIO			0.00	0.00

ESTADO DE SITUACIÓN FINANCIERA

Al 31 de Agosto de 2025

(Cifras en pesos)

	2025	2024
HACIENDA PÚBLICA/PATRIMONIO GENERADO	9,135,797.82	2,323,935.48
RESULTADO DEL EJERCICIO (AHORRO/DESAHORRO)	6,841,369.34	1,061,217.82
RESULTADOS DE EJERCICIOS ANTERIORES	2,294,428.48	1,262,717.66
REVALUOS	0.00	0.00
RESERVAS	0.00	0.00
RECTIFICACIONES DE RESULTADOS DE EJERCICIOS ANTERIORES	0.00	0.00
EXCESO O INSUFICIENCIA EN LA ACTUALIZACIÓN DE LA HACIENDA PÚBLICA/PATRIMONIO	0.00	0.00
RESULTADO POR POSICIÓN MONETARIA	0.00	0.00
RESULTADO POR TENENCIA DE ACTIVOS NO MONETARIOS	0.00	0.00
TOTAL HACIENDA PÚBLICA/PATRIMONIO.....	21,598,587.30	14,786,724.96
TOTAL DEL PASIVO Y HACIENDA PÚBLICA/PATRIMONIO....	25,663,179.89	15,460,775.47

Bajo protesta de decir verdad declaramos que los Estados Financieros y sus notas,
son razonablemente correctos y son responsabilidad del



Hector Guzman
HECTOR GUZMAN NAJERA
PRESIDENTE MUNICIPAL

**PRESIDENCIA
MUNICIPAL
AYUNTAMIENTO
COHETZALA,
PUEBLA 2024-2027**



C. Roberto Vazquez
C. ROBERTO VAZQUEZ
TESORERO MUNICIPAL

**TESORERIA
MUNICIPAL
AYUNTAMIENTO
COHETZALA,
PUEBLA 2024-2027**

MUNICIPIO DE COHETZALA PUEBLA

ESTADO DE VARIACIÓN EN LA HACIENDA PÚBLICA
Del 1 de Enero al 31 de Agosto de 2025

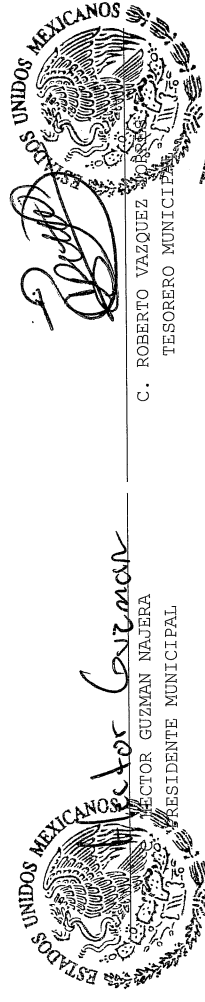
(Cifras en pesos)

Concepto	Hacienda Pública/ Patrimonio Contribuido	Hacienda Pública/ Patrimonio Generado de Ejercicios Ant.	Hacienda Pública/ Patrimonio Generado del Ejercicio	Exceso o Insuficiencia en la Actualización de la Hacienda Pública / Patrimonio /	TOTAL
Hacienda Pública / Patrimonio Contribuido Neto 2024	12,462,789.48				12,462,789.48
Aportaciones	12,462,789.48				12,462,789.48
Donaciones de Capital	0.00				0.00
Actualización de la Hacienda Pública/Patrimonio	0.00				0.00
Hacienda Pública / Patrimonio Generado Neto 2024		1,262,717.66	1,061,217.82		2,323,935.48
Resultado del Ejercicio (Ahorro/Desahorro)			1,061,217.82		1,061,217.82
Resultados de Ejercicios Anteriores					1,262,717.66
Revalúos		1,262,717.66			0.00
Reservas		0.00			0.00
Rectificaciones de Resultados de Ejercicios Anteriores		0.00			0.00
Exceso o Insuficiencia en la Actualización de la Hacienda Pública/Patrimonio Neto 2024			0.00		0.00
Resultado por Posición Monetaria					0.00
Resultado por Tenencia de Activos no Monetarios					0.00
Hacienda Pública / Patrimonio Neto Final 2024	12,462,789.48	1,262,717.66	1,061,217.82		14,786,724.96
Cambios en la Hacienda Pública / Patrimonio Contribuido Neto 2025	0.00				0.00
Aportaciones	0.00				0.00
Donaciones de Capital	0.00				0.00
Actualización de la Hacienda Pública/Patrimonio	0.00				0.00

ESTADO DE VARIACION EN LA HACIENDA PÚBLICA
Del 1 de Enero al 31 de Agosto de 2025
(Cifras en pesos)

Variaciones de la Hacienda Pública /				
Patrimonio Generado Neto 2025	1,031,710.82	5,780,151.52		6,811,862.34
Resultado del Ejercicio (Ahorro/Desahorro)		6,841,369.34		6,841,369.34
Resultados de Ejercicios Anteriores	1,031,710.82	-1,061,217.82		-29,507.00
Revalúos		0.00		0.00
Reservas		0.00		0.00
Rectificaciones de Resultados de Ejercicios Anteriores		0.00		0.00
Cambios en el Exceso o Insuficiencia en la Actualización de la Hacienda Pública/Patrimonio Neto 2025			0.00	0.00
Resultado por Posición Monetaria			0.00	0.00
Resultado por Tenencia de Activos no Monetarios			0.00	0.00
Hacienda Pública / Patrimonio Neto Final 2025	12,462,789.48	2,294,428.48	6,841,369.34	21,598,587.30

Bajo protesta de decir verdad declaramos que los Estados Financieros y sus notas,
son razonablemente correctos y son responsabilidad del emisor.



Roberto Vazquez
C. ROBERTO VAZQUEZ
TESORERO MUNICIPAL

Roberto Vazquez
C. ROBERTO VAZQUEZ
TESORERO MUNICIPAL

PRESIDENCIA
MUNICIPAL
AYUNTAMIENTO
COHETZALA,
PUEBLA 2024-2027

MUNICIPIO DE COHETZALA PUEBLA

ESTADO DE CAMBIOS EN LA SITUACIÓN FINANCIERA
Del 1 de Agosto al 31 de Agosto de 2025
(Cifras en pesos)


	Origen	Aplicación
	-----	-----
ACTIVO	-	10,202,404.42
ACTIVO CIRCULANTE	-	5,042,802.32
EFECTIVO Y EQUIVALENTES	-	4,265,977.57
DERECHOS A RECIBIR EFECTIVO O EQUIVALENTES	-	776,824.75
DERECHOS A RECIBIR BIENES O SERVICIOS	-	-
INVENTARIOS	-	-
ALMACENES	-	-
ESTIMACIÓN POR PÉRDIDAS O DETERIORO DE	-	-
ACTIVOS CIRCULANTES	-	-
OTROS ACTIVOS CIRCULANTES	-	-
ACTIVO NO CIRCULANTE	-	5,159,602.10
INVERSIONES FINANCIERAS A LARGO PLAZO	-	-
DERECHOS A RECIBIR EFECTIVO O EQUIVALENTES A LARGO PLAZO	-	-
BIENES INMUEBLES, INFRAESTRUCTURA Y CONSTRUCCIONES EN PROCESO	-	3,519,602.10
BIENES MUEBLES	-	1,640,000.00
ACTIVOS INTANGIBLES	-	-
DEPRECIACIÓN, DETERIORO Y AMORTIZACIÓN ACUMULADA DE BIENES	-	-
ACTIVOS DIFERIDOS	-	-
ESTIMACIÓN POR PÉRDIDA O DETERIORO DE	-	-
ACTIVOS NO CIRCULANTES	-	-
OTROS ACTIVOS NO CIRCULANTES	-	-
PASIVO	3,390,542.08	-
PASIVO CIRCULANTE	3,390,542.08	-
CUENTAS POR PAGAR A CORTO PLAZO	3,360,537.97	-
DOCUMENTOS POR PAGAR A CORTO PLAZO	30,004.11	-
PORCIÓN A CORTO PLAZO DE LA DEUDA PÚBLICA A LARGO PLAZO	-	-
TÍTULOS Y VALORES A CORTO PLAZO	-	-
PASIVOS DIFERIDOS A CORTO PLAZO	-	-
FONDOS Y BIENES DE TERCEROS EN GARANTÍA Y/O ADMINISTRACIÓN A CORTO PLAZO	-	-
PROVISIONES A CORTO PLAZO	-	-
OTROS PASIVOS A CORTO PLAZO	-	-
PASIVO NO CIRCULANTE	-	-
CUENTAS POR PAGAR A LARGO PLAZO	-	-
DOCUMENTOS POR PAGAR A LARGO PLAZO	-	-
DEUDA PÚBLICA A LARGO PLAZO	-	-
PASIVOS DIFERIDOS A LARGO PLAZO	-	-
FONDOS Y BIENES DE TERCEROS EN GARANTÍA Y/O ADMINISTRACIÓN A LARGO PLAZO	-	-
PROVISIONES A LARGO PLAZO	-	-
HACIENDA PÚBLICA/PATRIMONIO	6,811,862.34	-


MUNICIPIO DE COHETZALA PUEBLA

ESTADO DE CAMBIOS EN LA SITUACIÓN FINANCIERA
Del 1 de Agosto al 31 de Agosto de 2025
(Cifras en pesos)

	Origen	Aplicación
HACIENDA PÚBLICA/PATRIMONIO CONTRIBUIDO	-	-
APORTACIONES	-	-
DONACIONES DE CAPITAL	-	-
ACTUALIZACIÓN DE LA HACIENDA PÚBLICA/PATRIMONIO	-	-
HACIENDA PÚBLICA/PATRIMONIO GENERADO	6,811,862.34	-
RESULTADO DEL EJERCICIO (AHORRO/DESAHORRO)	5,780,151.52	-
RESULTADOS DE EJERCICIOS ANTERIORES REVALÚOS	1,031,710.82	-
RESERVAS	-	-
RECTIFICACIONES DE RESULTADOS DE EJERCICIOS ANTERIORES	-	-
EXCESO O INSUFICIENCIA EN LA ACTUALIZACIÓN DE LA HACIENDA PÚBLICA/PATRIMONIO	-	-
RESULTADO POR POSICIÓN MONETARIA	-	-
RESULTADO POR TENENCIA DE ACTIVOS NO MONETARIOS	-	-

Bajo protesta de decir verdad declaramos que los Estados Financieros y sus notas, son razonablemente correctos y son responsabilidad del emisor.


Rector Guzman
RECTOR GUZMAN NAJERA
PRESIDENCIA
MUNICIPAL
AYUNTAMIENTO
COHETZALA,
PUEBLA 2024-2027


C. Roberto Vazquez Toranzo
C. ROBERTO VAZQUEZ TORANZO
TESORERO MUNICIPAL
TESORERIA
MUNICIPAL
AYUNTAMIENTO
COHETZALA,
PUEBLA 2024-2027

MUNICIPIO DE COHETZALA PUEBLA

ESTADO DE FLUJOS DE EFECTIVO
Del 1 de Agosto al 31 de Agosto de 2025
(Cifras en pesos)

Concepto	2025	2024
FLUJOS DE EFECTIVO DE LAS ACTIVIDADES DE OPERACIÓN		
ORIGEN	17,031,273.38	22,269,363.90
IMPUESTOS	179,071.00	115,074.00
CUOTAS Y APORTACIONES DE SEGURIDAD SOCIAL	0.00	0.00
CONTRIBUCIONES DE MEJORAS	0.00	0.00
DERECHOS	37,430.00	62,670.00
PRODUCTOS	26,297.09	44,815.00
APROVECHAMIENTOS	223.19	2,088.96
INGRESOS POR VENTAS DE BIENES, PRESTACIÓN DE SERVICIOS Y OTROS INGRESOS	0.00	0.00
PARTICIPACIONES, APORTACIONES, CONVENIOS, INCENTIVOS DERIV. DE LA COLAB. FISCAL Y FONDOS DIST. DE APORT	16,788,252.10	22,044,715.94
TRANSFERENCIAS, ASIGNACIONES, SUBSIDIOS Y SUBVENCIONES, Y PENSIONES Y JUBILACIONES	0.00	0.00
OTROS ORÍGENES DE OPERACIÓN	0.00	0.00
APLICACIÓN	7,783,278.11	11,120,273.03
SERVICIOS PERSONALES	2,344,317.82	2,785,091.41
MATERIALES Y SUMINISTROS	1,072,440.45	1,151,015.72
SERVICIOS GENERALES	3,285,068.06	6,841,835.16
TRANSFERENCIAS INTERNAS Y ASIGNACIONES AL SECTOR PÚBLICO	0.00	0.00
TRANSFERENCIAS AL RESTO DEL SECTOR PÚBLICO	0.00	0.00
SUBSIDIOS Y SUBVENCIONES	0.00	0.00
AYUDAS SOCIALES	1,081,225.08	342,330.74
PENSIONES Y JUBILACIONES	0.00	0.00
TRANSFERENCIAS A FIDEICOMISOS, MANDATOS Y OTROS ANÁLOGOS	0.00	0.00
TRANSFERENCIAS A LA SEGURIDAD SOCIAL	0.00	0.00
DONATIVOS	0.00	0.00
TRANSFERENCIAS AL EXTERIOR	0.00	0.00
PARTICIPACIONES	0.00	0.00
APORTACIONES	0.00	0.00
CONVENIOS	226.70	0.00
OTRAS APLICACIONES DE OPERACIÓN	0.00	0.00
FLUJOS NETOS DE EFECTIVO POR ACTIVIDADES DE OPERACIÓN	9,247,995.27	11,149,090.87

MUNICIPIO DE COHETZALA PUEBLA

ESTADO DE FLUJOS DE EFECTIVO
Del 1 de Agosto al 31 de Agosto de 2025
(Cifras en pesos)

Concepto	2025	2024
FLUJOS DE EFECTIVO DE LAS ACTIVIDADES DE INVERSIÓN		
ORIGEN	0.00	0.00
BIENES INMUEBLES, INFRAESTRUCTURA Y CONSTRUCCIONES EN PROCESO	0.00	0.00
BIENES MUEBLES	0.00	0.00
OTROS ORÍGENES DE INVERSIÓN	0.00	0.00
APLICACIÓN	7,143,747.25	10,598,079.73
BIENES INMUEBLES, INFRAESTRUCTURA Y CONSTRUCCIONES EN PROCESO	5,503,747.25	10,368,996.90
BIENES MUEBLES	1,640,000.00	229,082.83
OTRAS APLICACIONES DE INVERSIÓN	0.00	0.00
FLUJOS NETOS DE EFECTIVO POR ACTIVIDADES DE INVERSIÓN	-7,143,747.25	-10,598,079.73
FLUJOS DE EFECTIVO DE LAS ACTIVIDADES DE FINANCIAMIENTO		
ORIGEN	-13,444,788.79	-13,870,625.81
ENDEUDAMIENTO NETO	0.00	0.00
INTERNO	0.00	0.00
EXTERNO	0.00	0.00
OTROS ORÍGENES DE FINANCIAMIENTO	-13,444,788.79	-13,870,625.81
APLICACIÓN	-12,146,011.61	-12,759,784.30
SERVICIOS DE LA DEUDA	0.00	0.00
INTERNO	0.00	0.00
EXTERNO	0.00	0.00
OTRAS APLICACIONES DE FINANCIAMIENTO	-12,146,011.61	-12,759,784.30
FLUJOS NETOS DE EFECTIVO POR ACTIVIDADES DE FINANCIAMIENTO	-1,298,777.18	-1,110,841.51

MUNICIPIO DE COHETZALA PUEBLA

ESTADO DE FLUJOS DE EFECTIVO
 Del 1 de Agosto al 31 de Agosto de 2025
 (Cifras en pesos)

Concepto	2025	2024
Incremento/Disminución Neta en el Efectivo y Equivalentes al Efectivo	805,470.84	-559,830.37
Efectivo y Equivalentes al Efectivo al Inicio del Ejercicio	4,372,865.05	1,472,188.69
Efectivo y Equivalentes al Efectivo al Final del Ejercicio	5,178,335.89	912,358.32

Bajo esta de decir verdad declaramos que los Estados Financieros y sus notas, con razonablemente correctos y son responsabilidad del emisor



Hector Guzman

C. HECTOR GUZMAN NAJERA
 PRESIDENTE MUNICIPAL

PRESIDENCIA
 MUNICIPAL
 AYUNTAMIENTO
 COHETZALA,
 PUEBLA 2024-2027

Roberto Vazquez Torres



C. ROBERTO VAZQUEZ TORRES
 TESORERO MUNICIPAL

TESORERIA
 MUNICIPAL
 AYUNTAMIENTO
 COHETZALA,
 PUEBLA 2024-2027

MUNICIPIO DE COHETZALA PUEBLA

INFORME SOBRE PASIVOS CONTINGENTES
Al 31 de Agosto de 2025



Basados en la de decir verdad declaramos que los Estados Financieros y sus anexos son razonablemente correctos y son responsabilidad del emisor.

Hector Guzman

PRESIDENCIA MUNICIPAL
AYUNTAMIENTO
COHETZALA,
PUEBLA 2024-2027

Roberto Vazquez Torres

C. ROBERTO VAZQUEZ TORRES
TESORERO MUNICIPAL



TESORERIA MUNICIPAL
AYUNTAMIENTO
COHETZALA,
PUEBLA 2024-2027

MUNICIPIO DE COHETZALA PUEBLA

ESTADO ANALÍTICO DEL ACTIVO
Del 1 de Enero al 31 de Agosto de 2025
(Cifras en pesos)

Concepto	Saldo Inicial 1	Cargos del periodo 2	Abonos del periodo 3	Saldo final 4=(1+2-3)	Variación del periodo 5=(4-1)
ACTIVO	15,460,775.47	47,719,727.19	37,517,322.77	25,663,179.89	10,202,404.42
ACTIVO CIRCULANTE	2,815,851.84	40,575,979.94	35,533,177.62	7,858,654.16	5,042,802.32
EFFECTIVO Y EQUIVALENTES	912,358.32	19,203,053.02	14,937,075.45	5,178,335.89	4,265,977.57
DERECHOS A RECIBIR EFECTIVO O EQUIVALENTES	1,903,493.52	21,372,926.92	20,596,102.17	2,680,318.27	776,824.75
DERECHOS A RECIBIR BIENES O SERVICIOS	0.00	0.00	0.00	0.00	0.00
INVENTARIOS	0.00	0.00	0.00	0.00	0.00
ALMACENES	0.00	0.00	0.00	0.00	0.00
ESTIMACIÓN POR PÉRDIDAS O DETERIORO DE ACTIVOS CIRCULANTES	0.00	0.00	0.00	0.00	0.00
OTROS ACTIVOS CIRCULANTES	0.00	0.00	0.00	0.00	0.00
ACTIVO NO CIRCULANTE	12,644,923.63	7,143,747.25	1,984,145.15	17,804,525.73	5,159,602.10
INVERSIONES FINANCIERAS A LARGO PLAZO	0.00	0.00	0.00	0.00	0.00
DERECHOS A RECIBIR EFECTIVO O EQUIVALENTES A LARGO PLAZO	0.00	0.00	0.00	0.00	0.00
BIENES INMUEBLES, INFRAESTRUCTURA Y CONSTRUCCIONES EN PROCESO	10,191,189.24	5,503,747.25	1,984,145.15	13,710,791.34	3,519,602.10
BIENES MUEBLES	2,443,734.39	1,640,000.00	0.00	4,083,734.39	1,640,000.00
ACTIVOS INTANGIBLES	0.00	0.00	0.00	0.00	0.00
DEPRECIACIÓN, DETERIORO Y AMORTIZACIÓN ACUMULADA DE BIENES	0.00	0.00	0.00	0.00	0.00
ACTIVOS DIFERIDOS	0.00	0.00	0.00	0.00	0.00
ESTIMACIÓN POR PÉRDIDA O DETERIORO DE ACTIVOS NO CIRCULANTES	0.00	0.00	0.00	0.00	0.00
OTROS ACTIVOS NO CIRCULANTES	10,000.00	0.00	0.00	10,000.00	0.00

Bajo protesta de decir verdad declaramos que los Estados Financieros y sus notas, son razonablemente correctos y son responsabilidad del emisor.

MUNICIPIO DE COHETZALA PUEBLA

ESTADO ANALÍTICO DEL ACTIVO
Del 1 de Enero al 31 de Agosto de 2025
(Cifras en pesos)



Roberto Guzman

PRESIDENCIA
MUNICIPAL
AYUNTAMIENTO
COHETZALA,
PUEBLA 2024-2027



C. ROBERTO VAZQUEZ
TESORERO MUNICIPAL

TESORERIA
MUNICIPAL
AYUNTAMIENTO
COHETZALA,
PUEBLA 2024-2027

MUNICIPIO DE COHETZALA PUEBLA

ESTADO ANALÍTICO DE LA DEUDA Y OTROS PASIVOS
Del 1 de Agosto al 31 de Agosto de 2025
(Cifras en pesos)

DENOMINACIÓN DE LAS DEUDAS	Moneda de Contratación	Institución o País Acreedor	Saldo Inicial del Periodo	Saldo Final del Periodo
DEUDA PÚBLICA				
CORTO PLAZO				
DEUDA INTERNA				
Instituciones de Crédito			0.00	0.00
Títulos y Valores			0.00	0.00
Arrendamientos financieros			0.00	0.00
DEUDA EXTERNA				
Organismos Financieros Internacionales			0.00	0.00
Deuda Bilateral			0.00	0.00
Títulos y Valores			0.00	0.00
Arrendamientos Financieros			0.00	0.00
SUBTOTAL DE DEUDA PÚBLICA A CORTO PLAZO			0.00	0.00
LARGO PLAZO				
DEUDA INTERNA				
Instituciones de Crédito			0.00	0.00
Títulos y Valores			0.00	0.00
Arrendamientos financieros			0.00	0.00
DEUDA EXTERNA				
Organismos Financieros Internacionales			0.00	0.00
Deuda Bilateral			0.00	0.00
Títulos y Valores			0.00	0.00
Arrendamientos Financieros			0.00	0.00
SUBTOTAL DE DEUDA PÚBLICA A LARGO PLAZO			0.00	0.00
TOTAL DE OTROS PASIVOS			674,050.51	4,064,592.59
TOTAL DE DEUDA PÚBLICA Y OTROS PASIVOS			674,050.51	4,064,592.59

Basados en el presente Estado de cuentas, por el que decimos la verdad declaramos que los Estados Financieros y sus notas, son razonablemente correctos y son responsabilidad del emisor.



Hector Guzman
PRESIDENTE MUNICIPAL
AYUNTAMIENTO
COHETZALA,
PUEBLA 2024-2027

C. ROBERTO VAZQUEZ TORRES
TESORERO MUNICIPAL



TESORERIA
MUNICIPAL
AYUNTAMIENTO
COHETZALA,
PUEBLA 2024-2027

MUNICIPIO DE COHETZALA PUEBLA

NOTAS A LOS ESTADOS FINANCIEROS
 NOTAS AL ESTADO DE ACTIVIDADES
 Del 1 de Enero al 31 de Agosto de 2025
 (Cifras en pesos)

EA-01 Cuenta	INGRESOS Y OTROS BENEFICIOS: Nombre de la Cuenta	Monto	% de Rubro	Característica
4	INGRESOS Y OTROS BENEFICIOS	17,035,585.06		
4.1	INGRESOS DE GESTIÓN	243,021.28		
4.1.1	IMPUESTOS	179,071.00	100.00%	
4.1.1.1	IMPUESTOS SOBRE LOS INGRESOS	0.00	0.00%	
4.1.1.2	IMPUESTOS SOBRE EL PATRIMONIO	176,206.00	98.40%	
4.1.1.3	IMPUESTOS SOBRE LA PRODUCCIÓN, EL CONSUMO Y LAS TRANSACCIONES	0.00	0.00%	
4.1.1.4	IMPUESTOS AL COMERCIO EXTERIOR	0.00	0.00%	
4.1.1.5	IMPUESTOS SOBRE NÓMINAS Y ASIMILABLES	0.00	0.00%	
4.1.1.6	IMPUESTOS ECOLÓGICOS	0.00	0.00%	
4.1.1.7	ACCESORIOS DE IMPUESTOS	2,865.00	1.60%	
4.1.1.8	IMP. NO COMPRENDIDOS EN LA LEY DE ING. VIGENTE CAUS. EN EJER. FISCA. ANT. PEND. DE LIQ. O PAGO	0.00	0.00%	
4.1.1.9	OTROS IMPUESTOS	0.00	0.00%	
4.1.2	CUOTAS Y APORTACIONES DE SEGURIDAD SOCIAL	0.00	0.00%	
4.1.2.1	APORTACIONES PARA FONDOS DE VIVIENDA	0.00	0.00%	
4.1.2.2	CUOTAS PARA LA SEGURIDAD SOCIAL	0.00	0.00%	
4.1.2.3	CUOTAS DE AHORRO PARA EL RETIRO	0.00	0.00%	
4.1.2.4	ACCESORIOS DE CUOTAS Y APORTACIONES DE SEGURIDAD SOCIAL	0.00	0.00%	
4.1.2.9	OTRAS CUOTAS Y APORTACIONES PARA LA SEGURIDAD SOCIAL	0.00	0.00%	
4.1.3	CONTRIBUCIONES DE MEJORAS	0.00	0.00%	
4.1.3.1	CONTRIBUCIONES DE MEJORAS POR OBRAS PÚBLICAS	0.00	0.00%	
4.1.3.2	CON. DE MEJ. NO COMP. EN LA LEY DE ING. VIGENTE CAUS. EN EJER. FISC. ANT. PEND. DE LIQ. O PAGO	0.00	0.00%	
4.1.4	DERECHOS	37,430.00	100.00%	
4.1.4.1	DERECHOS POR EL USO, GOCE, APROVECHAMIENTO O EXPLOTACIÓN DE BIENES DE DOMINIO PÚBLICO	350.00	0.94%	
4.1.4.3	DERECHOS POR PRESTACIÓN DE SERVICIOS	36,080.00	96.39%	
4.1.4.4	ACCESORIOS DE DERECHOS	0.00	0.00%	
4.1.4.5	DERECHOS NO COMP. EN LA LEY DE ING. VIGENTE CAUS. EN EJER. FISC. ANT. PEND. DE LIQ. O PAGO	0.00	0.00%	
4.1.4.9	OTROS DERECHOS	1,000.00	2.67%	
4.1.5	PRODUCTOS	26,297.09	100.00%	
4.1.5.1	PRODUCTOS	26,297.09	100.00%	
4.1.5.4	PRODUCTOS NO COMP. EN LA LEY DE ING. VIGENTE CAUS. EN EJER. FISC. ANT. PEND. DE LIQ. O PAGO	0.00	0.00%	
4.1.6	APROVECHAMIENTOS	223.19	100.00%	
4.1.6.2	MULTAS	0.00	0.00%	
4.1.6.3	INDEMNIZACIONES	0.00	0.00%	
4.1.6.4	REINTEGROS	0.00	0.00%	
4.1.6.5	APROVECHAMIENTOS PROVENIENTES DE OBRAS PÚBLICAS	0.00	0.00%	
4.1.6.6	APROVECHAMIENTOS NO COMP. EN LA LEY DE ING. VIGENTE CAUS. EN EJER. FISC. ANT. PEND. DE LIQ. O PAGO	0.00	0.00%	
4.1.6.8	ACCESORIOS DE APROVECHAMIENTOS	0.00	0.00%	
4.1.6.9	OTROS APROVECHAMIENTOS	223.19	100.00%	
4.1.7	INGRESOS POR VENTA DE BIENES Y	0.00	0.00%	

MUNICIPIO DE COHETZALA PUEBLA

NOTAS A LOS ESTADOS FINANCIEROS

NOTAS AL ESTADO DE ACTIVIDADES

Del 1 de Enero al 31 de Agosto de 2025

(Cifras en pesos)

4.1.7.1	PRESTACIÓN DE SERVICIOS INGRESOS POR VENTA DE BIENES Y PREST. DE SERV. DE INST. PÚBLICAS DE SEGURIDAD SOCIAL	0.00	0.00%	_____
4.1.7.2	INGRESOS POR VENTA DE BIENES Y PREST. DE SERV. DE EMPR. PRODUCT. DEL ESTADO	0.00	0.00%	_____
4.1.7.3	INGRESOS POR VENTA DE BIENES Y PREST. DE SERV. DE ENT. PARAEST. Y FIDEIC. NO EMPR Y NO FINANC	0.00	0.00%	_____
4.1.7.4	INGRESOS POR VENTA DE BIENES Y PREST. DE SERV. DE ENT. PARAEST. EMPR NO FINANC C/PART EST MAY	0.00	0.00%	_____
4.1.7.5	INGRESOS POR VENTA DE BIENES Y PREST. DE SERV. DE ENT. PARAEST. EMPR FINANC MONET C/PART EST MAY	0.00	0.00%	_____
4.1.7.6	INGRESOS POR VENTA DE BIENES Y PREST. DE SERV. DE ENT. PARAEST. EMPR FINANC NO MONET C/PART EST MAY	0.00	0.00%	_____
4.1.7.7	INGRESOS POR VENTA DE BIENES Y PREST. DE SERV. DE FIDEIC. FINANC PÚBLICOS C/PART EST MAY	0.00	0.00%	_____
4.1.7.8	INGRESOS POR VENTA DE BIENES Y PREST. DE SERV. DE LOS PODERES LEG. Y JUDICIAL Y DE LOS ÓRGANOS AUT.	0.00	0.00%	_____
4.2	PART, APORT, CONV, INCENT. DERIV. D/COLAB. FISCAL, F. DIST. DE APORT, TRANSE, ASIG, SUBS Y SUBV Y P Y JUB	16,788,252.10		
4.2.1	PART, APORT, CONV, INCENT. DERIV. D/COLAB. FISCAL, F. DIST. DE APORT	16,788,252.10	100.00%	_____
4.2.1.1	PARTICIPACIONES	8,046,566.67	47.93%	_____
4.2.1.2	APORTACIONES	8,741,685.43	52.07%	_____
4.2.1.3	CONVENIOS	0.00	0.00%	_____
4.2.1.4	INCENTIVOS DERIVADOS DE LA COLABORACIÓN FISCAL	0.00	0.00%	_____
4.2.1.5	FONDOS DISTINTOS DE APORTACIONES	0.00	0.00%	_____
4.2.2	TRANSFERENCIAS, ASIGNACIONES, SUBSIDIOS Y SUBVENCIONES Y PENSIONES Y JUBILACIONES	0.00	0.00%	_____
4.2.2.1	TRANSFERENCIAS INTERNAS Y ASIGNACIONES DEL SECTOR PÚBLICO	0.00	0.00%	_____
4.2.2.3	SUBSIDIOS Y SUBVENCIONES	0.00	0.00%	_____
4.2.2.5	PENSIONES Y JUBILACIONES	0.00	0.00%	_____
4.2.2.7	TRANSFERENCIAS DEL FONDO MEXICANO DEL PETRÓLEO PARA LA ESTABILIZACIÓN Y EL DESARROLLO	0.00	0.00%	_____
4.3	OTROS INGRESOS Y BENEFICIOS	4,311.68		
4.3.1	INGRESOS FINANCIEROS	4,311.68	100.00%	_____
4.3.1.1	INTERESES GANADOS DE TÍTULOS, VALORES Y DEMÁS INSTRUMENTOS FINANCIEROS	0.00	0.00%	_____
4.3.1.9	OTROS INGRESOS FINANCIEROS	4,311.68	100.00%	_____
4.3.2	INCREMENTO POR VARIACIÓN DE INVENTARIOS	0.00	0.00%	_____
4.3.2.1	INCREMENTO POR VARIACIÓN DE INVENTARIOS DE MERCANCÍAS PARA VENTA	0.00	0.00%	_____
4.3.2.2	INCREMENTO POR VARIACIÓN DE INVENTARIOS DE MERCANCÍAS TERMINADAS	0.00	0.00%	_____
4.3.2.3	INCREMENTO POR VARIACIÓN DE INVENTARIOS DE MERCANCÍAS EN PROCESO DE ELABORACIÓN	0.00	0.00%	_____
4.3.2.4	INCREMENTO POR VARIACIÓN DE INVENTARIOS DE MATERIAS PRIMAS, MATERIAL. Y SUMINISTROS PARA PRODUCCIÓN	0.00	0.00%	_____

MUNICIPIO DE COHETZALA PUEBLA
 NOTAS A LOS ESTADOS FINANCIEROS
 NOTAS AL ESTADO DE ACTIVIDADES
 Del 1 de Enero al 31 de Agosto de 2025
 (Cifras en pesos)

4.3.2.5	INCREMENTO POR VARIACIÓN DE INVENTARIOS DE MATERIAS PRIMAS, MATERIALES Y SUMINISTROS DE CONSUMO	0.00	0.00%	
4.3.3	DISMINUCIÓN DEL EXCESO DE ESTIMACIONES POR PÉRDIDA O DETERIORO U OBSOLESCENCIA	0.00	0.00%	
4.3.3.1	DISMINUCIÓN DEL EXCESO DE ESTIMACIONES POR PÉRDIDA O DETERIORO U OBSOLESCENCIA	0.00	0.00%	
4.3.4	DISMINUCIÓN DEL EXCESO DE PROVISIONES	0.00	0.00%	
4.3.4.1	DISMINUCIÓN DEL EXCESO DE PROVISIONES	0.00	0.00%	
4.3.9	OTROS INGRESOS Y BENEFICIOS VARIOS	0.00	0.00%	
4.3.9.2	BONIFICACIONES Y DESCUENTOS OBTENIDOS	0.00	0.00%	
4.3.9.3	DIFERENCIAS POR TIPO DE CAMBIO A FAVOR	0.00	0.00%	
4.3.9.4	DIFERENCIAS DE COTIZACIONES A FAVOR EN VALORES NEGOCIABLES	0.00	0.00%	
4.3.9.5	RESULTADO POR POSICIÓN MONETARIA	0.00	0.00%	
4.3.9.6	UTILIDADES POR PARTICIPACIÓN PATRIMONIAL	0.00	0.00%	
4.3.9.7	DIFERENCIAS POR REESTRUCTURACIÓN DE DEUDA PÚBLICA A FAVOR	0.00	0.00%	
4.3.9.9	OTROS INGRESOS Y BENEFICIOS VARIOS	0.00	0.00%	

MUNICIPIO DE COHETZALA PUEBLA

NOTAS A LOS ESTADOS FINANCIEROS
 NOTAS AL ESTADO DE ACTIVIDADES
 Del 1 de Enero al 31 de Agosto de 2025
 (Cifras en pesos)

EA-02 GASTOS Y OTRAS PÉRDIDAS:		Monto	% de Rubro	Característica
Cuenta	Nombre de la Cuenta			
5	GASTOS Y OTRAS PERDIDAS	10,194,215.72		
5.1	GASTOS DE FUNCIONAMIENTO	7,128,618.79		
5.1.1	SERVICIOS PERSONALES	2,344,317.82	100.00%	
5.1.1.1	REMUNERACIONES AL PERSONAL DE CARÁCTER PERMANENTE	2,344,317.82	100.00%	
5.1.1.2	REMUNERACIONES AL PERSONAL DE CARÁCTER TRANSITORIO	0.00	0.00%	
5.1.1.3	REMUNERACIONES ADICIONALES Y ESPECIALES	0.00	0.00%	
5.1.1.4	SEGURIDAD SOCIAL	0.00	0.00%	
5.1.1.5	OTRAS PRESTACIONES SOCIALES Y ECONÓMICAS	0.00	0.00%	
5.1.1.6	PAGO DE ESTÍMULOS A SERVIDORES PÚBLICOS	0.00	0.00%	
5.1.2	MATERIALES Y SUMINISTROS	1,072,440.45	100.00%	
5.1.2.1	MATERIALES DE ADMINISTRACIÓN, EMISIÓN DE DOCUMENTOS Y ARTÍCULOS OFICIALES	626,720.52	58.44%	
5.1.2.2	ALIMENTOS Y UTENSILIOS	28,625.00	2.67%	
5.1.2.3	MATERIAS PRIMAS Y MATERIALES DE PRODUCCIÓN Y COMERCIALIZACIÓN	0.00	0.00%	
5.1.2.4	MATERIALES Y ARTÍCULOS DE CONSTRUCCIÓN Y DE REPARACIÓN	28,886.85	2.69%	
5.1.2.5	PRODUCTOS QUÍMICOS, FARMACÉUTICOS Y DE LABORATORIO	6,931.00	0.65%	
5.1.2.6	COMBUSTIBLES, LUBRICANTES Y ADITIVOS	338,508.48	31.56%	
5.1.2.7	VESTUARIO, BLANCOS, PRENDAS DE PROTECCIÓN Y ARTÍCULOS DEPORTIVOS	3,395.00	0.32%	
5.1.2.8	MATERIALES Y SUMINISTROS PARA SEGURIDAD	0.00	0.00%	
5.1.2.9	HERRAMIENTAS, REFACCIONES Y ACCESORIOS MENORES	39,373.60	3.67%	
5.1.3	SERVICIOS GENERALES	3,711,860.52	100.00%	
5.1.3.1	SERVICIOS BÁSICOS	342,538.00	9.23%	
5.1.3.2	SERVICIOS DE ARRENDAMIENTO	201,860.00	5.44%	
5.1.3.3	SERVICIOS PROFESIONALES, CIENTÍFICOS Y TÉCNICOS Y OTROS SERVICIOS	1,364,463.58	36.76%	
5.1.3.4	SERVICIOS FINANCIEROS, BANCARIOS Y COMERCIALES	8,814.84	0.24%	
5.1.3.5	SERVICIOS DE INSTALACIÓN, REPARACIÓN, MANTENIMIENTO Y CONSERVACIÓN	246,371.80	6.64%	
5.1.3.6	SERVICIOS DE COMUNICACIÓN SOCIAL Y PUBLICIDAD	0.00	0.00%	
5.1.3.7	SERVICIOS DE TRASLADO Y VIÁTICOS	904.64	0.02%	
5.1.3.8	SERVICIOS OFICIALES	1,447,656.66	39.00%	
5.1.3.9	OTROS SERVICIOS GENERALES	99,251.00	2.67%	
5.2	TRANSFERENCIAS, ASIGNACIONES, SUBSIDIOS Y OTRAS AYUDAS	1,081,225.08		
5.2.1	TRANSFERENCIAS INTERNAS Y ASIGNACIONES AL SECTOR PÚBLICO	0.00	0.00%	
5.2.1.1	ASIGNACIONES AL SECTOR PÚBLICO	0.00	0.00%	
5.2.1.2	TRANSFERENCIAS INTERNAS AL SECTOR PÚBLICO	0.00	0.00%	
5.2.2	TRANSFERENCIAS AL RESTO DEL SECTOR PÚBLICO	0.00	0.00%	
5.2.2.1	TRANSFERENCIAS A ENTIDADES PARAESTATALES	0.00	0.00%	
5.2.2.2	TRANSFERENCIAS A ENTIDADES FEDERATIVAS Y MUNICIPIOS	0.00	0.00%	
5.2.3	SUBSIDIOS Y SUBVENCIONES	0.00	0.00%	
5.2.3.1	SUBSIDIOS	0.00	0.00%	
5.2.3.2	SUBVENCIONES	0.00	0.00%	
5.2.4	AYUDAS SOCIALES	1,081,225.08	100.00%	

MUNICIPIO DE COHETZALA PUEBLA

NOTAS A LOS ESTADOS FINANCIEROS
NOTAS AL ESTADO DE ACTIVIDADES

Del 1 de Enero al 31 de Agosto de 2025
(Cifras en pesos)

5.2.4.1	AYUDAS SOCIALES A PERSONAS	629,557.00	58.23%	_____
5.2.4.2	BECAS	0.00	0.00%	_____
5.2.4.3	AYUDAS SOCIALES A INSTITUCIONES	451,668.08	41.77%	_____
5.2.4.4	AYUDAS SOCIALES POR DESASTRES NATURALES Y OTROS SINIESTROS	0.00	0.00%	_____
5.2.5	PENSIONES Y JUBILACIONES	0.00	0.00%	_____
5.2.5.1	PENSIONES	0.00	0.00%	_____
5.2.5.2	JUBILACIONES	0.00	0.00%	_____
5.2.5.9	OTRAS PENSIONES Y JUBILACIONES	0.00	0.00%	_____
5.2.6	TRANSFERENCIAS A FIDEICOMISOS, MANDATOS Y CONTRATOS ANÁLOGOS	0.00	0.00%	_____
5.2.6.1	TRANSFERENCIAS A FIDEICOMISOS, MANDATOS Y CONTRATOS ANÁLOGOS AL GOBIERNO	0.00	0.00%	_____
5.2.6.2	TRANSFERENCIAS A FIDEICOMISOS, MANDATOS Y CONTRATOS ANÁLOGOS A ENTIDADES PARAESTATALES	0.00	0.00%	_____
5.2.7	TRANSFERENCIAS A LA SEGURIDAD SOCIAL	0.00	0.00%	_____
5.2.7.1	TRANSFERENCIAS POR OBLIGACIONES DE LEY	0.00	0.00%	_____
5.2.8	DONATIVOS	0.00	0.00%	_____
5.2.8.1	DONATIVOS A INSTITUCIONES SIN FINES DE LUCRO	0.00	0.00%	_____
5.2.8.2	DONATIVOS A ENTIDADES FEDERATIVAS Y MUNICIPIOS	0.00	0.00%	_____
5.2.8.3	DONATIVOS A FIDEICOMISOS, MANDATOS Y CONTRATOS ANÁLOGOS PRIVADOS	0.00	0.00%	_____
5.2.8.4	DONATIVOS A FIDEICOMISOS, MANDATOS Y CONTRATOS ANÁLOGOS ESTATALES	0.00	0.00%	_____
5.2.8.5	DONATIVOS INTERNACIONALES	0.00	0.00%	_____
5.2.9	TRANSFERENCIAS AL EXTERIOR	0.00	0.00%	_____
5.2.9.1	TRANSFERENCIAS AL EXTERIOR A GOBIERNOS EXTRANJEROS Y ORGANISMOS INTERNACIONALES	0.00	0.00%	_____
5.2.9.2	TRANSFERENCIAS AL SECTOR PRIVADO EXTERNO	0.00	0.00%	_____
5.3	PARTICIPACIONES Y APORTACIONES	226.70		_____
5.3.1	PARTICIPACIONES	0.00	0.00%	_____
5.3.1.1	PARTICIPACIONES DE LA FEDERACIÓN A ENTIDADES FEDERATIVAS Y MUNICIPIOS	0.00	0.00%	_____
5.3.1.2	PARTICIPACIONES DE LAS ENTIDADES FEDERATIVAS A LOS MUNICIPIOS	0.00	0.00%	_____
5.3.2	APORTACIONES	0.00	0.00%	_____
5.3.2.1	APORTACIONES DE LA FEDERACIÓN A ENTIDADES FEDERATIVAS Y MUNICIPIOS	0.00	0.00%	_____
5.3.2.2	APORTACIONES DE LAS ENTIDADES FEDERATIVAS A LOS MUNICIPIOS	0.00	0.00%	_____
5.3.3	CONVENIOS	226.70	100.00%	_____
5.3.3.1	CONVENIOS DE REASIGNACIÓN	0.00	0.00%	_____
5.3.3.2	CONVENIOS DE DESCENTRALIZACIÓN Y OTROS INTERESES, COMISIONES Y OTROS GASTOS DE LA DEUDA PÚBLICA	226.70	100.00%	_____
5.4	INTERESES DE LA DEUDA PÚBLICA	0.00	0.00%	_____
5.4.1	INTERESES DE LA DEUDA PÚBLICA INTERNA	0.00	0.00%	_____
5.4.1.1	INTERESES DE LA DEUDA PÚBLICA INTERNA	0.00	0.00%	_____
5.4.1.2	INTERESES DE LA DEUDA PÚBLICA EXTERNA	0.00	0.00%	_____
5.4.2	COMISIONES DE LA DEUDA PÚBLICA	0.00	0.00%	_____
5.4.2.1	COMISIONES DE LA DEUDA PÚBLICA INTERNA	0.00	0.00%	_____
5.4.2.2	COMISIONES DE LA DEUDA PÚBLICA EXTERNA	0.00	0.00%	_____
5.4.3	GASTOS DE LA DEUDA PÚBLICA	0.00	0.00%	_____
5.4.3.1	GASTOS DE LA DEUDA PÚBLICA INTERNA	0.00	0.00%	_____
5.4.3.2	GASTOS DE LA DEUDA PÚBLICA EXTERNA	0.00	0.00%	_____
5.4.4	COSTO POR COBERTURAS	0.00	0.00%	_____
5.4.4.1	COSTO POR COBERTURAS	0.00	0.00%	_____
5.4.5	APOYOS FINANCIEROS	0.00	0.00%	_____

MUNICIPIO DE COHETZALA PUEBLA

NOTAS A LOS ESTADOS FINANCIEROS
 NOTAS AL ESTADO DE ACTIVIDADES
 Del 1 de Enero al 31 de Agosto de 2025
 (Cifras en pesos)

5.4.5.1	APOYOS FINANCIEROS A INTERMEDIARIOS	0.00	0.00%	_____
5.4.5.2	APOYO FINANCIEROS A AHORRADORES Y DEUDORES DEL SISTEMA FINANCIERO NACIONAL	0.00	0.00%	_____
5.5	OTROS GASTOS Y PÉRDIDAS EXTRAORDINARIAS	0.00		
5.5.1	ESTIMACIONES, DEPRECIACIONES, DETERIOROS, OBSOLESCENCIAS Y AMORTIZACIONES	0.00	0.00%	_____
5.5.1.1	ESTIMACIONES DE PÉRDIDA POR DETERIORO DE ACTIVOS CIRCULANTES	0.00	0.00%	_____
5.5.1.2	ESTIMACIONES DE PÉRDIDA POR DETERIORO DE ACTIVOS NO CIRCULANTES	0.00	0.00%	_____
5.5.1.3	DEPRECIACIÓN DE BIENES INMUEBLES	0.00	0.00%	_____
5.5.1.4	DEPRECIACIÓN DE INFRAESTRUCTURA	0.00	0.00%	_____
5.5.1.5	DEPRECIACIÓN DE BIENES MUEBLES	0.00	0.00%	_____
5.5.1.6	DETERIORO DE BIENES	0.00	0.00%	_____
5.5.1.7	AMORTIZACIÓN DE ACTIVOS INTANGIBLES	0.00	0.00%	_____
5.5.1.8	DISMINUCIÓN DE BIENES POR PÉRDIDA U OBSOLESCENCIA	0.00	0.00%	_____
5.5.2	PROVISIONES	0.00	0.00%	_____
5.5.2.1	PROVISIONES DE PASIVOS A CORTO PLAZO	0.00	0.00%	_____
5.5.2.2	PROVISIONES DE PASIVOS A LARGO PLAZO	0.00	0.00%	_____
5.5.3	DISMINUCIONES DE INVENTARIOS	0.00	0.00%	_____
5.5.3.1	DISMINUCIONES DE INVENTARIOS DE MERCANCÍAS PARA VENTA	0.00	0.00%	_____
5.5.3.2	DISMINUCIONES DE INVENTARIOS DE MERCANCÍAS TERMINADAS	0.00	0.00%	_____
5.5.3.3	DISMINUCIONES DE INVENTARIOS DE MERCANCÍAS EN PROCESO DE ELABORACIÓN	0.00	0.00%	_____
5.5.3.4	DISMINUCIONES DE INVENTARIOS DE MATERIAS PRIMAS, MATERIALES Y SUMINISTROS PARA PRODUCCIÓN	0.00	0.00%	_____
5.5.3.5	DISMINUCIONES DE ALMACÉN DE MATERIALES Y SUMINISTROS DE CONSUMO	0.00	0.00%	_____
5.5.9	OTROS GASTOS	0.00	0.00%	_____
5.5.9.1	GASTOS DE EJERCICIOS ANTERIORES	0.00	0.00%	_____
5.5.9.2	PÉRDIDAS POR RESPONSABILIDADES	0.00	0.00%	_____
5.5.9.3	BONIFICACIONES Y DESCUENTOS OTORGADOS	0.00	0.00%	_____
5.5.9.4	DIFERENCIAS POR TIPO DE CAMBIO NEGATIVAS	0.00	0.00%	_____
5.5.9.5	DIFERENCIAS DE COTIZACIONES NEGATIVAS EN VALORES NEGOCIABLES	0.00	0.00%	_____
5.5.9.6	RESULTADO POR POSICIÓN MONETARIA	0.00	0.00%	_____
5.5.9.7	PÉRDIDAS POR PARTICIPACIÓN PATRIMONIAL	0.00	0.00%	_____
5.5.9.8	DIFERENCIAS POR REESTRUCTURACIÓN DE DEUDA PÚBLICA NEGATIVAS	0.00	0.00%	_____
5.5.9.9	OTROS GASTOS VARIOS	0.00	0.00%	_____

MUNICIPIO DE COHETZALA PUEBLA

NOTAS A LOS ESTADOS FINANCIEROS
NOTAS AL ESTADO DE ACTIVIDADES
Del 1 de Enero al 31 de Agosto de 2025
(Cifras en pesos)

5.6	INVERSIÓN PÚBLICA	1,984,145.15	
5.6.1	INVERSIÓN PÚBLICA NO CAPITALIZABLE	1,984,145.15	100.00%
5.6.1.1	CONSTRUCCIÓN EN BIENES NO CAPITALIZABLE	1,984,145.15	100.00%

Basados en la información de decir verdad declaramos que los Estados Financieros y sus notas, razonablemente correctos y son responsabilidad del emisor.



Hector Guzman
PRESIDENCIA MUNICIPAL
PRESIDENTE MUNICIPAL
AYUNTAMIENTO
COHETZALA,
PUEBLA 2024-2027



C. ROBERTO VAZQUEZ TORRE
TESORERO MUNICIPAL
TESORERIA MUNICIPAL
AYUNTAMIENTO
COHETZALA,
PUEBLA 2024-2027

NOTAS A LOS ESTADOS FINANCIEROS
 NOTAS AL ESTADO DE SITUACION FINANCIERA
 Del 1 de Enero al 31 de Agosto de 2025
 (Cifras en pesos)

ESF-01 FONDOS CON AFECTACION ESPECIFICA E INVERSIONES FINANCIERAS:							
Cuenta	Nombre de la Cuenta	Monto	2024	2023	2022	2021	Factibilidad de cobro
1.1.1.4	INVERSIONES TEMPORALES (HASTA 3 MESES)	0.00					
1.1.1.5	FONDOS CON AFECTACION ESPECIFICA	0.00					
1.1.2.1	INVERSIONES FINANCIERAS DE CORTO PLAZO	0.00					
1.2.1.1	INVERSIONES A LARGO PLAZO	0.00					
	TOTAL	0.00					
ESF-02 CONTRIBUCIONES POR RECUPERAR:							
Cuenta	Nombre de la Cuenta	Monto	2024	2023	2022	2021	Factibilidad de cobro
1.1.2.2	CUENTAS POR COBRAR A CORTO PLAZO	2,632,432.81	1,855,608.06	903,764.28	649,225.46	48,104.93	
1.1.2.4	INGRESOS POR RECUPERAR A CORTO PLAZO	0.00	0.00	0.00	0.00	0.00	
	TOTAL	2,632,432.81	1,855,608.06	903,764.28	649,225.46	48,104.93	
ESF-03 CONTRIBUCIONES POR RECUPERAR CORTO PLAZO:							
Cuenta	Nombre de la Cuenta	Monto	2024	2023	2022	2021	Factibilidad de cobro
1.1.1.3	DEUDORES DIVERSOS POR COBRAR A CORTO PLAZO	47,885.46	0.00	0.00	17,602.83	30,282.63	
1.1.1.3.1	DEUDORES POR ANTICIPOS DE TESORERIA A CORTO PLAZO	0.00	0.00	0.00	0.00	0.00	
1.1.1.3.2	DERECHOS A RECIBIR BIENES O SERVICIOS	0.00	0.00	0.00	0.00	0.00	
1.1.1.3.3	ANTICIPO A PROVEEDORES POR ADQUISICION DE BIENES Y PRESTACION DE SERVICIOS A CORTO PLAZO	0.00	0.00	0.00	0.00	0.00	
1.1.1.3.4	ANTICIPO A PROVEEDORES POR ADQUISICION DE BIENES INTANGIBLES A CORTO PLAZO	0.00	0.00	0.00	0.00	0.00	
1.1.1.3.5	ANTICIPO A CONTRATISTAS POR OBRAS PUBLICAS A CORTO PLAZO	0.00	0.00	0.00	0.00	0.00	
1.1.1.3.6	OTROS DERECHOS A RECIBIR BIENES O SERVICIOS A CORTO PLAZO	0.00	0.00	0.00	0.00	0.00	
	TOTAL	47,885.46	0.00	0.00	17,602.83	30,282.63	

NOTAS A LOS ESTADOS FINANCIEROS
 NOTAS AL ESTADO DE SITUACIÓN FINANCIERA
 Del 1 de Enero al 31 de Agosto de 2025
 (Cifras en pesos)

Cuenta	Nombre de la Cuenta	Monto	Sistema de costeo	Método de valuación	Conveniencia de Apl.
ESF-04 INVENTARIO:					
1.1.4	INVENTARIOS	0.00			
1.1.4.1	INVENTARIO DE MERCANCIAS PARA VENTA	0.00			
1.1.4.2	INVENTARIO DE MERCANCIAS TERMINADAS	0.00			
1.1.4.3	INVENTARIO DE MERCANCIAS EN PROCESO DE ELABORACIÓN	0.00			
1.1.4.4	INVENTARIO DE MATERIAS PRIMAS, MATERIALES Y SUMINISTROS PARA PRODUCCIÓN	0.00			
1.1.4.5	BIENES EN TRÁNSITO	0.00			
	TOTAL	0.00			

Cuenta	Nombre de la Cuenta	Monto	Método	Conveniencia de Aplicación
ESF-05 ALMACENES:				
1.1.5	ALMACENES	0.00		
1.1.5.1	ALMACÉN DE MATERIALES Y SUMINISTROS DE CONSUMO	0.00		
	TOTAL	0.00		

Cuenta	Nombre de la Cuenta	Monto	Tipo	Característica
ESF-06 FIDEICOMISOS, MANDATOS Y CONTRATOS ANÁLOGOS:				
1.2.1.3	FIDEICOMISOS, MANDATOS Y CONTRATOS ANÁLOGOS	0.00		
	TOTAL	0.00		

Cuenta	Nombre de la Cuenta	Monto
ESF-07 PARTICIPACIONES Y APORTACIONES DE CAPITAL, INVERSIONES A LARGO PLAZO Y TÍTULOS Y VALORES A LARGO PLAZO:		
1.2.1.1	INVERSIONES A LARGO PLAZO	0.00
1.2.1.2	TÍTULOS Y VALORES A LARGO PLAZO	0.00
1.2.1.4	PARTICIPACIONES Y APORTACIONES DE CAPITAL	0.00
	TOTAL	0.00

NOTAS A LOS ESTADOS FINANCIEROS
NOTAS AL ESTADO DE SITUACIÓN FINANCIERA
Del 1 de Enero al 31 de Agosto de 2025
(Cifras en pesos)

ESF-08 BIENES MUEBLES E INMUEBLES: Cuenta	Nombre de la Cuenta	Monto	Dep. Gasto	Dep. Acum.	Método	Tasas (*)	Criterios
1.2.3	BIENES INMUEBLES, INFRAESTRUCTURA Y CONSTRUCCIONES EN PROCESO	13,710,791.34	0.00	0.00	Línea recta		
1.2.3.1	TERRENOS	1,010,000.00	0.00	0.00	Línea recta		
1.2.3.2	VIVIENDAS	0.00	0.00	0.00	Línea recta		
1.2.3.3	EDIFICIOS NO HABITACIONALES	1,171,500.00	0.00	0.00	Línea recta		
1.2.3.4	INFRAESTRUCTURA	0.00	0.00	0.00	Línea recta		
1.2.3.5	CONSTRUCCIONES EN PROCESO EN BIENES DE DOMINIO PÚBLICO	3,519,602.10	0.00	0.00	Línea recta		
1.2.3.6	CONSTRUCCIONES EN PROCESO EN BIENES PROPIOS	0.00	0.00	0.00	Línea recta		
1.2.3.9	OTROS BIENES INMUEBLES	8,009,689.24	0.00	0.00	Línea recta		
1.2.4	BIENES MUEBLES	4,083,734.39	0.00	0.00	Línea recta		
1.2.4.1	MOBILIARIO Y EQUIPO DE ADMINISTRACIÓN	461,929.14	0.00	0.00	Línea recta		
1.2.4.2	MOBILIARIO Y EQUIPO EDUCACIONAL Y RECREATIVO	0.00	0.00	0.00	Línea recta		
1.2.4.3	EQUIPO E INSTRUMENTAL MÉDICO Y DE LABORATORIO	0.00	0.00	0.00	Línea recta		
1.2.4.4	VEHÍCULOS Y EQUIPO DE TRANSPORTE	706,981.35	0.00	0.00	Línea recta		
1.2.4.5	EQUIPO DE DEFENSA Y SEGURIDAD	6,398.00	0.00	0.00	Línea recta		
1.2.4.6	MAQUINARIA, OTROS EQUIPOS Y HERRAMIENTAS	2,908,425.90	0.00	0.00	Línea recta		
1.2.4.7	COLECCIONES, OBRAS DE ARTE Y OBJETOS VALIOSOS	0.00	0.00	0.00	Línea recta		
1.2.4.8	ACTIVOS BIOLÓGICOS	0.00	0.00	0.00	Línea recta		
	TOTAL	17,794,525.73	0.00	0.00			
(*) La tasa anual es general salvo excepciones específicas							
ESF-09 INTANGIBLES Y DIFERIDOS: Cuenta	Nombre de la Cuenta	Monto	Amort. Gasto	Amort. Acum.	Método	Tasas (*)	Criterios
1.2.5	ACTIVOS INTANGIBLES	0.00	0.00	0.00	Línea recta		
1.2.5.1	SOFTWARE	0.00	0.00	0.00	Línea recta		
1.2.5.2	PATENTES, MARCAS Y DERECHOS	0.00	0.00	0.00	Línea recta		
1.2.5.3	CONCESIONES Y FRANQUICIAS	0.00	0.00	0.00	Línea recta		
1.2.5.4	LICENCIAS	0.00	0.00	0.00	Línea recta		
1.2.5.9	OTROS ACTIVOS INTANGIBLES	0.00	0.00	0.00	Línea recta		
1.2.7	ACTIVOS DIFERIDOS	0.00	0.00	0.00	Línea recta		
1.2.7.1	ESTUDIOS, FORMULACIÓN Y EVALUACIÓN DE	0.00	0.00	0.00	Línea recta		

NOTAS A LOS ESTADOS FINANCIEROS
 NOTAS AL ESTADO DE SITUACIÓN FINANCIERA
 Del 1 de Enero al 31 de Agosto de 2025
 (Cifras en pesos)

PROYECTOS					
DERECHOS SOBRE BIENES EN RÉGIMEN DE ARRENDAMIENTO FINANCIERO	0.00	0.00	0.00	Línea recta	
GASTOS PAGADOS POR ADELANTADO A LARGO PLAZO	0.00	0.00	0.00	Línea recta	
ANTICIPOS A LARGO PLAZO	0.00	0.00	0.00	Línea recta	
BENEFICIOS AL RETIRO DE EMPLEADOS PAGADOS POR ADELANTADO	0.00	0.00	0.00	Línea recta	
OTROS ACTIVOS DIFERIDOS	0.00	0.00	0.00	Línea recta	
TOTAL	0.00	0.00	0.00		

(*) La tasa anual es general salvo excepciones específicas

ESF-10 ESTIMACIONES Y DETERIORS:

Cuenta	Nombre de la Cuenta	Monto	Criterio
1.1.1.6	ESTIMACIÓN POR PÉRDIDAS O DETERIORO DE ACTIVOS CIRCULANTES	0.00	
1.1.1.6.1	ESTIMACIONES PARA CUENTAS INCOBRABLES POR DERECHOS A RECIBIR EFECTIVO O EQUIVALENTES	0.00	
1.1.1.6.2	ESTIMACIÓN POR DETERIORO DE INVENTARIOS	0.00	
	TOTAL	0.00	

ESF-11 OTROS ACTIVOS:

Cuenta	Nombre de la Cuenta	Monto	Característica
1.1.1.9	OTROS ACTIVOS CIRCULANTES	0.00	
1.2.9.1	BIENES EN CONCESIÓN	10,000.00	
1.2.9.2	BIENES EN ARRENDAMIENTO FINANCIERO	0.00	
1.2.9.3	BIENES EN COMODATO	0.00	
	TOTAL	10,000.00	

ESF-12 CUENTAS Y DOCUMENTOS POR PAGAR:

Cuenta	Nombre de la Cuenta	Monto	90 días	180 días	365 días	+365 días	Factibilidad de pago
2.1.1	CUENTAS POR PAGAR A CORTO PLAZO	4,033,946.48	3,065,127.76	328,301.89	255,796.04	384,720.79	
2.1.1.1	SERVICIOS PERSONALES POR PAGAR A CORTO PLAZO	61,660.49	0.00	0.00	44,000.00	17,660.49	
2.1.1.2	PROVEEDORES POR PAGAR A CORTO PLAZO	349,641.04	0.00	328,301.89	-43,842.66	65,181.81	
2.1.1.3	CONTRATISTAS POR OBRAS PÚBLICAS POR PAGAR	1,612,142.34	1,475,930.05	0.00	136,212.29	0.00	

NOTAS A LOS ESTADOS FINANCIEROS
NOTAS AL ESTADO DE SITUACIÓN FINANCIERA
Del 1 de Enero al 31 de Agosto de 2025
(Cifras en pesos)

2.1.1.1.4	PAGAR A CORTO PLAZO PARTICIPACIONES Y APORTACIONES POR	1,583,941.00	1,583,941.00	0.00	0.00	0.00
2.1.1.1.5	PAGAR A CORTO PLAZO TRANSFERENCIAS OTORGADAS POR PAGAR A	65,305.30	0.00	0.00	0.00	65,305.30
2.1.1.1.6	CORTO PLAZO INTERESES, COMISIONES Y OTROS GASTOS DE	0.00	0.00	0.00	0.00	0.00
2.1.1.1.7	LA DEUDA PÚBLICA RETENCIONES Y CONTRIBUCIONES POR PAGAR	195,284.04	5,256.71	0.00	69,861.93	120,165.40
2.1.1.1.8	A CORTO PLAZO DEVOLUCIONES DE LA LEY DE INGRESOS POR	0.00	0.00	0.00	0.00	0.00
2.1.1.1.9	PAGAR A CORTO PLAZO OTRAS CUENTAS POR PAGAR A CORTO PLAZO	165,972.27	0.00	0.00	49,564.48	116,407.79
2.1.2	DOCUMENTOS POR PAGAR A CORTO PLAZO	30,646.11	30,004.11	0.00	642.00	0.00
2.1.2.1	DOCUMENTOS COMERCIALES POR PAGAR A	0.00	0.00	0.00	0.00	0.00
2.1.2.2	CORTO PLAZO DOCUMENTOS CON CONTRATISTAS POR OBRAS	0.00	0.00	0.00	0.00	0.00
2.1.2.9	PÚBLICAS POR PAGAR A CORTO PLAZO OTROS DOCUMENTOS POR PAGAR A CORTO PLAZO	30,646.11	30,004.11	0.00	642.00	0.00
TOTAL		4,064,592.59	3,095,131.87	328,301.89	256,438.04	384,720.79

ESF-13 FONDOS Y BIENES DE TERCEROS:

Cuenta	Nombre de la Cuenta	Monto	Naturaleza	Característica
2.1.6	FONDOS Y BIENES DE TERCEROS EN GARANTÍA	0.00		
2.1.6.1	Y/O ADMINISTRACIÓN A CORTO PLAZO	0.00		
2.1.6.2	FONDOS EN GARANTÍA A CORTO PLAZO	0.00		
2.1.6.3	FONDOS EN ADMINISTRACIÓN A CORTO PLAZO	0.00		
2.1.6.4	FONDOS CONTINGENTES A CORTO PLAZO	0.00		
	FONDOS DE FIDEICOMISOS, MANDATOS Y			
	CONTRATOS ANÁLOGOS A CORTO PLAZO			
2.1.6.5	OTROS FONDOS DE TERCEROS EN GARANTÍA	0.00		
2.1.6.6	Y/O ADMINISTRACIÓN A CORTO PLAZO	0.00		
	VALORES Y BIENES EN GARANTÍA A CORTO			
	PLAZO			
2.2.5	FONDOS Y BIENES DE TERCEROS EN GARANTÍA	0.00		
2.2.5.1	Y/O ADMINISTRACIÓN A LARGO PLAZO	0.00		
2.2.5.2	FONDOS EN GARANTÍA A LARGO PLAZO	0.00		
2.2.5.3	FONDOS EN ADMINISTRACIÓN A LARGO PLAZO	0.00		
2.2.5.4	FONDOS CONTINGENTES A LARGO PLAZO	0.00		
	FONDOS DE FIDEICOMISOS, MANDATOS Y			

NOTAS A LOS ESTADOS FINANCIEROS
NOTAS AL ESTADO DE SITUACIÓN FINANCIERA
Del 1 de Enero al 31 de Agosto de 2025
(Cifras en pesos)

2.2.5.5	CONTRATOS ANÁLOGOS A LARGO PLAZO	0.00		
	OTROS FONDOS DE TERCEROS EN GARANTÍA			
	Y/O ADMINISTRACIÓN A LARGO PLAZO			
2.2.5.6	VALORES Y BIENES EN GARANTÍA A LARGO PLAZO	0.00		
	TOTAL	0.00		
ESF-14 PASIVOS DIFERIDOS:				
Cuenta	Nombre de la Cuenta	Monto	Naturaleza	Característica
2.1.5	PASIVOS DIFERIDOS A CORTO PLAZO	0.00		
2.1.5.1	INGRESOS COBRADOS POR ADELANTADO A CORTO PLAZO	0.00		
	CORTO PLAZO			
2.1.5.2	INTERESES COBRADOS POR ADELANTADO A CORTO PLAZO	0.00		
	CORTO PLAZO			
2.1.5.9	OTROS PASIVOS DIFERIDOS A CORTO PLAZO	0.00		
2.2.4	PASIVOS DIFERIDOS A LARGO PLAZO	0.00		
2.2.4.1	CRÉDITOS DIFERIDOS A LARGO PLAZO	0.00		
2.2.4.2	INTERESES COBRADOS POR ADELANTADO A LARGO PLAZO	0.00		
	LARGO PLAZO			
2.2.4.9	OTROS PASIVOS DIFERIDOS A LARGO PLAZO	0.00		
	TOTAL	0.00		
ESF-15 PROVISIONES:				
Cuenta	Nombre de la Cuenta	Monto	Naturaleza	Característica
2.1.7	PROVISIONES A CORTO PLAZO	0.00		
2.1.7.1	PROVISIÓN PARA DEMANDAS Y JUICIOS A CORTO PLAZO	0.00		
	CORTO PLAZO			
2.1.7.2	PROVISIÓN PARA CONTINGENCIAS A CORTO PLAZO	0.00		
	CORTO PLAZO			
2.1.7.9	OTRAS PROVISIONES A CORTO PLAZO	0.00		
2.2.6	PROVISIONES A LARGO PLAZO	0.00		
2.2.6.1	PROVISIÓN PARA DEMANDAS Y JUICIOS A LARGO PLAZO	0.00		
	LARGO PLAZO			
2.2.6.2	PROVISIÓN PARA PENSIONES A LARGO PLAZO	0.00		
2.2.6.3	PROVISIÓN PARA CONTINGENCIAS A LARGO PLAZO	0.00		
	LARGO PLAZO			
2.2.6.9	OTRAS PROVISIONES A LARGO PLAZO	0.00		
	TOTAL	0.00		

NOTAS A LOS ESTADOS FINANCIEROS
 NOTAS AL ESTADO DE SITUACIÓN FINANCIERA
 Del 1 de Enero al 31 de Agosto de 2025
 (Cifras en pesos)

ESF-16 OTROS PASIVOS:	Nombre de la Cuenta	Monto	Naturaleza	Característica
2.1.9	OTROS PASIVOS A CORTO PLAZO	0.00		
2.1.9.1	INGRESOS POR CLASIFICAR	0.00		
2.1.9.2	RECAUDACIÓN POR PARTICIPAR	0.00		
2.1.9.9	OTROS PASIVOS CIRCULANTES	0.00		
	TOTAL	0.00		

Bajo protesta de decir verdad declaramos que los Estados Financieros y sus notas, son razonablemente correctos y son responsabilidad del emisor.



Roberto Guzman Najera
 DIRECTOR GUZMAN NAJERA
 PRESIDENTE MUNICIPAL

PRESIDENCIA
 MUNICIPAL
 AYUNTAMIENTO
 COHETZALA,
 PUEBLA 2024-2027

Roberto Vazquez Torres
 TESORERO MUNICIPAL



C. ROBERTO VAZQUEZ TORRES
 TESORERO MUNICIPAL

TESORERIA
 MUNICIPAL
 AYUNTAMIENTO
 COHETZALA,
 PUEBLA 2024-2027

MUNICIPIO DE COHETZALA PUEBLA

NOTAS A LOS ESTADOS FINANCIEROS
 NOTAS AL ESTADO DE VARIACIÓN EN LA HACIENDA PÚBLICA/PATRIMONIO
 Del 1 de Enero al 31 de Agosto de 2025
 (Cifras en pesos)

VPH-01 PATRIMONIO CONTRIBUIDO:		Monto	Tipo	Naturaleza
Cuenta	Nombre de la Cuenta			
3.1.1	APORTACIONES	12,462,789.48		
3.1.2	DONACIONES DE CAPITAL	0.00		
3.1.3	ACTUALIZACIÓN DE LA HACIENDA PÚBLICA/PATRIMONIO	0.00		
	TOTAL	12,462,789.48		

VPH-02 PATRIMONIO GENERADO:		Monto	Procedencia
Cuenta	Nombre de la Cuenta		
3.2.1	RESULTADO DEL EJERCICIO (AHORRO/DESAHORRO)	6,841,369.34	
3.2.2	RESULTADOS DE EJERCICIOS ANTERIORES	2,294,428.48	
3.2.3	REVALÚOS	0.00	
3.2.3.1	REVALÚO DE BIENES INMUEBLES	0.00	
3.2.3.2	REVALÚO DE BIENES MUEBLES	0.00	
3.2.3.3	REVALÚO DE BIENES INTANGIBLES	0.00	
3.2.3.9	OTROS REVALÚOS	0.00	
3.2.4	RESERVAS	0.00	
3.2.4.1	RESERVAS DE PATRIMONIO	0.00	
3.2.4.2	RESERVAS TERRITORIALES	0.00	
3.2.4.3	RESERVAS POR CONTINGENCIAS	0.00	
3.2.5	RECTIFICACIONES DE RESULTADOS DE EJERCICIOS ANTERIORES	0.00	
3.2.5.1	CAMBIOS EN POLÍTICAS CONTABLES	0.00	
3.2.5.2	CAMBIOS POR ERRORES CONTABLES	0.00	
3.2.5.3	CAMBIOS EN ESTIMACIONES CONTABLES	0.00	
	TOTAL	9,135,797.82	

Bajo protesta de decir verdad declaramos que los Estados Financieros y sus notas, son razonablemente correctos y son responsabilidad del emisor.



Hector Guzman
 HECTOR GUZMAN NAJERA
 PRESIDENTE MUNICIPAL

PRESIDENCIA
 MUNICIPAL
 AYUNTAMIENTO
 COHETZALA,
 PUEBLA 2024-2027

C. ROBERTO VAZQUEZ TORRES
 TESORERO MUNICIPAL



TESORERIA
 MUNICIPAL
 AYUNTAMIENTO
 COHETZALA,
 PUEBLA 2024-2027

MUNICIPIO DE COHETZALA PUEBLA

NOTAS A LOS ESTADOS FINANCIEROS
 NOTAS AL ESTADO DE FLUJOS DE EFECTIVO
 Del 1 de Enero al 31 de Agosto de 2025
 (Cifras en pesos)

EFE-01 FLUJO DE EFECTIVO:

Concepto	2025	2024
1.1.1.1 EFECTIVO	10,920.97	5,503.97
1.1.1.2 BANCOS/TESORERÍA	5,167,414.92	906,854.35
1.1.1.3 BANCOS/DEPENDENCIAS Y OTROS	0.00	0.00
1.1.1.4 INVERSIONES TEMPORALES (HASTA 3 MESES)	0.00	0.00
1.1.1.5 FONDOS CON AFECTACIÓN ESPECÍFICA	0.00	0.00
1.1.1.6 DEPÓSITOS DE FONDOS DE TERCEROS EN GARANTÍA Y/O ADMINISTRACIÓN	0.00	0.00
1.1.1.9 OTROS EFECTIVOS Y EQUIVALENTES	0.00	0.00
1.1.1 TOTAL	5,178,335.89	912,358.32

EFE-02 ADQUISICIONES DE ACTIVIDADES DE INVERSIÓN EFECTIVAMENTE PAGADAS:


Concepto	2025	2024
1.2.3 BIENES INMUEBLES, INFRAESTRUCTURA Y CONSTRUCCIONES EN PROCESO	5,503,747.25	10,368,996.90
1.2.3.1 TERRENOS	0.00	0.00
1.2.3.2 VIVIENDAS	0.00	0.00
1.2.3.3 EDIFICIOS NO HABITACIONALES	0.00	0.00
1.2.3.4 INFRAESTRUCTURA	0.00	0.00
1.2.3.5 CONSTRUCCIONES EN PROCESO EN BIENES DE DOMINIO PÚBLICO	5,503,747.25	7,071,984.05
1.2.3.6 CONSTRUCCIONES EN PROCESO EN BIENES PROPIOS	0.00	3,297,012.85
1.2.3.9 OTROS BIENES INMUEBLES	0.00	0.00
1.2.4 BIENES MUEBLES	1,640,000.00	229,082.83
1.2.4.1 MOBILIARIO Y EQUIPO DE ADMINISTRACIÓN	0.00	0.00
1.2.4.2 MOBILIARIO Y EQUIPO EDUCACIONAL Y RECREATIVO	0.00	0.00
1.2.4.3 EQUIPO E INSTRUMENTAL MÉDICO Y DE LABORATORIO	0.00	0.00
1.2.4.4 VEHÍCULOS Y EQUIPO DE TRANSPORTE	0.00	229,082.83
1.2.4.5 EQUIPO DE DEFENSA Y SEGURIDAD	0.00	0.00
1.2.4.6 MAQUINARIA, OTROS EQUIPOS Y HERRAMIENTAS	1,640,000.00	0.00
1.2.4.7 COLECCIONES, OBRAS DE ARTE Y OBJETOS VALIOSOS	0.00	0.00
1.2.4.8 ACTIVOS BIOLÓGICOS	0.00	0.00
1.2.5 ACTIVOS INTANGIBLES	0.00	0.00
1.2.5.1 SOFTWARE	0.00	0.00
1.2.5.2 PATENTES, MARCAS Y DERECHOS	0.00	0.00
1.2.5.3 CONCESIONES Y FRANQUICIAS	0.00	0.00
1.2.5.4 LICENCIAS	0.00	0.00
1.2.5.9 OTROS ACTIVOS INTANGIBLES	0.00	0.00
TOTAL DE APLICACIÓN DE EFECTIVO POR ACTIVIDADES DE INVERSIÓN	7,143,747.25	10,598,079.73

MUNICIPIO DE COHETZALA PUEBLA

NOTAS A LOS ESTADOS FINANCIEROS
 NOTAS AL ESTADO DE FLUJOS DE EFECTIVO
 Del 1 de Enero al 31 de Agosto de 2025
 (Cifras en pesos)

EFE-03 CONCILIACIÓN DE LOS FLUJOS DE EFECTIVO NETOS DE LAS ACTIVIDADES DE OPERACIÓN:		2025	2024
Concepto			
3.2.1	RESULTADO DEL EJERCICIO (AHORRO/DESAHORRO)	6,841,369.34	1,061,217.82
	(+) MOVIMIENTOS DE PARTIDAS QUE NO AFECTAN AL EFECTIVO	2,410,937.61	10,561,778.70
5.4	INTERESES, COMISIONES Y OTROS GASTOS DE LA DEUDA PÚBLICA	0.00	0.00
5.5	OTROS GASTOS Y PÉRDIDAS EXTRAORDINARIAS	0.00	0.00
5.6	INVERSIÓN PÚBLICA	1,984,145.15	10,505,209.19
2.1.1	INCREMENTOS EN CUENTAS POR PAGAR DE ACTIVIDADES DE OPERACIÓN	426,792.46	56,569.51
	(-) MOVIMIENTOS DE PARTIDAS QUE NO AFECTAN AL EFECTIVO	4,311.68	473,905.65
4.x	INGRESOS DE OPERACIÓN NO PRESUPUESTARIOS	4,311.68	0.00
1x, 5x	GASTOS DE OPERACIÓN NO CONTABLES	0.00	0.00
1.1.2	INCREMENTOS EN CUENTAS POR COBRAR DE ACTIVIDADES DE OPERACIÓN	0.00	473,905.65
	(=) FLUJOS DE EFECTIVO NETOS DE LAS ACTIVIDADES DE OPERACIÓN	9,247,995.27	11,149,090.87

Bajo protesta de decir verdad declaramos que los Estados Financieros y sus notas,
 son razonablemente correctos y son responsabilidad del emisor


 Hector Guzman
 DIRECTOR GUZMAN NAJERA

PRESIDENCIA
 MUNICIPAL
 AYUNTAMIENTO
 COHETZALA,
 PUEBLA 2024-2027


 C. ROBERTO VAZQUEZ TORRES
 TESORERO MUNICIPAL

TESORERIA
 MUNICIPAL
 AYUNTAMIENTO
 COHETZALA,
 PUEBLA 2024-2027

MUNICIPIO DE COHETZALA PUEBLA

NOTAS A LOS ESTADOS FINANCIEROS
NOTAS DE MEMORIA

Del 1 de Enero al 31 de Agosto de 2025
(Cifras en pesos)

MEM-01 Cuenta	CUENTAS DE ORDEN CONTABLES: Nombre de la Cuenta	Saldo Inicial	Cargos	Abonos	Saldo Final
7	CUENTAS DE ORDEN CONTABLES	0.00	0.00	0.00	0.00 (d)
7.1	VALORES	0.00	0.00	0.00	0.00 (d)
7.1.1	VALORES EN CUSTODIA	0.00	0.00	0.00	0.00 (d)
7.1.2	CUSTODIA DE VALORES	0.00	0.00	0.00	0.00 (a)
7.1.3	INSTRUMENTOS DE CRÉDITO PRESTADOS A FORMADORES DE MERCADO	0.00	0.00	0.00	0.00 (d)
7.1.4	PRÉSTAMO DE INSTRUMENTOS DE CRÉDITO A FORMADORES DE MERCADO Y SU GARANTÍA	0.00	0.00	0.00	0.00 (a)
7.1.5	INSTRUMENTOS DE CRÉDITO RECIBIDOS EN GARANTÍA DE LOS FORMADORES DE MERCADO	0.00	0.00	0.00	0.00 (d)
7.1.6	GARANTÍA DE CRÉDITOS RECIBIDOS DE LOS FORMADORES DE MERCADO	0.00	0.00	0.00	0.00 (a)
7.2	EMISIÓN DE OBLIGACIONES	0.00	0.00	0.00	0.00 (d)
7.2.1	AUTORIZACIÓN PARA LA EMISIÓN DE BONOS, TÍTULOS Y VALORES DE LA DEUDA PÚBLICA INTERNA	0.00	0.00	0.00	0.00 (d)
7.2.2	AUTORIZACIÓN PARA LA EMISIÓN DE BONOS, TÍTULOS Y VALORES DE LA DEUDA PÚBLICA EXTERNA	0.00	0.00	0.00	0.00 (d)
7.2.3	EMISIONES AUTORIZADAS DE LA DEUDA PÚBLICA INTERNA Y EXTERNA	0.00	0.00	0.00	0.00 (a)
7.2.4	SUSCRIPCIÓN DE CONTRATOS DE PRÉSTAMOS Y OTRAS OBLIGACIONES DE LA DEUDA PÚBLICA INTERNA	0.00	0.00	0.00	0.00 (d)
7.2.5	SUSCRIPCIÓN DE CONTRATOS DE PRÉSTAMOS Y OTRAS OBLIGACIONES DE LA DEUDA PÚBLICA EXTERNA	0.00	0.00	0.00	0.00 (d)
7.2.6	CONTRATOS DE PRÉSTAMOS Y OTRAS OBLIGACIONES DE LA DEUDA PÚBLICA INTERNA Y EXTERNA	0.00	0.00	0.00	0.00 (a)
7.3	AVALES Y GARANTÍAS	0.00	0.00	0.00	0.00 (d)
7.3.1	AVALES AUTORIZADOS	0.00	0.00	0.00	0.00 (d)
7.3.2	AVALES FIRMADOS	0.00	0.00	0.00	0.00 (a)
7.3.3	FIANZAS Y GARANTÍAS RECIBIDAS POR DEUDAS A COBRAR	0.00	0.00	0.00	0.00 (d)
7.3.4	FIANZAS Y GARANTÍAS RECIBIDAS	0.00	0.00	0.00	0.00 (a)
7.3.5	FIANZAS OTORGADAS PARA RESPALDAR OBLIGACIONES NO FISCALES DEL GOBIERNO	0.00	0.00	0.00	0.00 (d)
7.3.6	FIANZAS OTORGADAS DEL GOBIERNO PARA RESPALDAR OBLIGACIONES NO FISCALES	0.00	0.00	0.00	0.00 (a)
7.4	JUICIOS	0.00	0.00	0.00	0.00 (d)
7.4.1	DEMANDAS JUDICIALES EN PROCESO DE RESOLUCIÓN	0.00	0.00	0.00	0.00 (d)
7.4.2	RESOLUCIÓN DE DEMANDAS EN PROCESO JUDICIAL	0.00	0.00	0.00	0.00 (a)
7.5	INVERSIÓN MEDIANTE PROYECTOS PARA PRESTACIÓN DE SERVICIOS (PPS) Y SIMILARES	0.00	0.00	0.00	0.00 (d)
7.5.1	CONTRATOS PARA INVERSIÓN MEDIANTE PROYECTOS PARA PRESTACIÓN DE SERVICIOS (PPS) Y SIMILARES	0.00	0.00	0.00	0.00 (d)
7.5.2	INVERSIÓN PÚBLICA CONTRATADA MEDIANTE PROYECTOS PARA PRESTACIÓN DE SERVICIOS (PPS) Y SIMILARES	0.00	0.00	0.00	0.00 (a)
7.6	BIENES CONCESIONADOS O EN COMODATO	0.00	0.00	0.00	0.00 (d)
7.6.1	BIENES BAJO CONTRATO EN CONCESIÓN	0.00	0.00	0.00	0.00 (d)
7.6.2	CONTRATO DE CONCESIÓN POR BIENES	0.00	0.00	0.00	0.00 (a)

MUNICIPIO DE COHETZALA PUEBLA

NOTAS A LOS ESTADOS FINANCIEROS
NOTAS DE MEMORIA

Del 1 de Enero al 31 de Agosto de 2025
(Cifras en pesos)

7.6.3	BIENES BAJO CONTRATO EN COMODATO	0.00	0.00	0.00	0.00 (d)
7.6.4	CONTRATO DE COMODATO POR BIENES	0.00	0.00	0.00	0.00 (a)
7.7	OTRAS CUENTAS DE ORDEN	0.00	0.00	0.00	0.00 (d)
7.7.1	OTRAS CUENTAS DE ORDEN	0.00	0.00	0.00	0.00 (d)
7.X	BIENES ARQUEOLÓGICOS, ARTÍSTICOS E HISTÓRICOS	0.00	0.00	0.00	0.00 (d)
7.X.1	BIENES ARQUEOLÓGICOS EN CUSTODIA	0.00	0.00	0.00	0.00 (d)
7.X.2	CUSTODIA DE BIENES ARQUEOLÓGICOS	0.00	0.00	0.00	0.00 (a)
7.X.3	BIENES ARTÍSTICOS EN CUSTODIA	0.00	0.00	0.00	0.00 (d)
7.X.4	CUSTODIA DE BIENES ARTÍSTICOS	0.00	0.00	0.00	0.00 (a)
7.X.5	BIENES HISTÓRICOS EN CUSTODIA	0.00	0.00	0.00	0.00 (d)
7.X.6	CUSTODIA DE BIENES HISTÓRICOS	0.00	0.00	0.00	0.00 (a)

MEM-02 CUENTAS DE ORDEN PRESUPUESTARIAS DE INGRESOS:
Concepto

2025 Característica

8.1.1	LEY DE INGRESOS ESTIMADA	24,032,800.00	Saldo
8.1.2	LEY DE INGRESOS POR EJECUTAR	7,001,526.62	Saldo
8.1.3	MODIFICACIONES A LA LEY DE INGRESOS ESTIMADA	0.00	Saldo
8.1.4	LEY DE INGRESOS DEVENGADA	17,031,273.38	Abonos
8.1.5	LEY DE INGRESOS RECAUDADA	17,031,273.38	Abonos

MEM-03 CUENTAS DE ORDEN PRESUPUESTARIAS DE EGRESOS:
Concepto

2025 Característica

8.2.1	PRESUPUESTO DE EGRESOS APROBADO	24,032,800.00	Saldo
8.2.2	PRESUPUESTO DE EGRESOS POR EJERCER	8,678,982.18	Saldo
8.2.3	MODIFICACIONES AL PRESUPUESTO DE EGRESOS APROBADO	0.00	Saldo
8.2.4	PRESUPUESTO DE EGRESOS COMPROMETIDO	15,353,817.82	Cargos
8.2.5	PRESUPUESTO DE EGRESOS DEVENGADO	15,353,817.82	Cargos
8.2.6	PRESUPUESTO DE EGRESOS EJERCIDO	14,927,025.36	Cargos
8.2.7	PRESUPUESTO DE EGRESOS PAGADO	14,927,025.36	Cargos



Hector Guzman
PRESIDENTE MUNICIPAL
AYUNTAMIENTO
COHETZALA,
PUEBLA 2024-2027

En fe de lo anterior, bajo protesta de decir verdad, declaramos que los Estados Financieros y sus cuentas son razonablemente correctos y son responsabilidad del emisor.



C. Roberto Vazquez Torres
TESORERO MUNICIPAL
AYUNTAMIENTO
COHETZALA,
PUEBLA 2024-2027

MUNICIPIO DE COHETZALA PUEBLA

ESTADO ANALÍTICO DE INGRESOS

Del 1 de Enero al 31 de Agosto de 2025
(Cifras en pesos)

Rubro de Ingresos	Ingreso Estimado (1)	Ampliaciones y Reducciones (2)	Ingreso Modificado (3=1+2)	Ingreso Devengado (4)	Ingreso Recaudado (5)	Diferencia (6=5-1)
IMPUESTOS	177,000.00	0.00	177,000.00	179,071.00	179,071.00	2,071.00
CUOTAS Y APORTACIONES DE SEGURIDAD SOCIAL	0.00	0.00	0.00	0.00	0.00	0.00
CONTRIBUCIONES DE MEJORAS	0.00	0.00	0.00	0.00	0.00	0.00
DERECHOS	83,000.00	0.00	83,000.00	37,430.00	37,430.00	-45,570.00
PRODUCTOS	31,000.00	0.00	31,000.00	26,297.09	26,297.09	-4,702.91
APROVECHAMIENTOS	1,800.00	0.00	1,800.00	223.19	223.19	-1,576.81
INGRESOS POR VENTAS DE BIENES,	0.00	0.00	0.00	0.00	0.00	0.00
PRESTACIÓN DE SERVICIOS Y OTROS INGRESOS PARTICIPACIONES, APORTACIONES, CONVENIOS, INCENTIVOS DERIV. DE LA COLAB. FISCAL Y FONDOS DIST. DE APORT	23,740,000.00	0.00	23,740,000.00	16,788,252.10	16,788,252.10	-6,951,747.90
TRANSFERENCIAS, ASIGNACIONES, SUBSIDIOS Y SUBVENCIÓNES, Y PENSIONES Y JUBILACIONES	0.00	0.00	0.00	0.00	0.00	0.00
INGRESOS DERIVADOS DE FINANCIAMIENTOS	0.00	0.00	0.00	0.00	0.00	0.00
TOTAL	24,032,800.00	0.00	24,032,800.00	17,031,273.38	17,031,273.38	
					Ingresos Excedentes	0.00

MUNICIPIO DE COHETZALA PUEBLA

ESTADO ANALÍTICO DE INGRESOS

Del 1 de Enero al 31 de Agosto de 2025

(Cifras en pesos)

Estado Analítico de Ingresos por Fuente de Financiamiento	Ingreso Estimado (1)	Ampliaciones/ Reducciones (2)	Ingreso Modificado (3=1+2)	Ingreso Devengado (4)	Ingreso Recaudado (5)	Diferencia (6=5-1)
INGRESOS DEL PODER EJECUTIVO FEDERAL O ESTATAL Y DE LOS MUNICIPIOS	24,032,800.00	0.00	24,032,800.00	17,031,273.38	17,031,273.38	-7,001,526.62
IMPUESTOS	177,000.00	0.00	177,000.00	179,071.00	179,071.00	2,071.00
CUOTAS Y APORTACIONES DE SEGURIDAD SOCIAL	0.00	0.00	0.00	0.00	0.00	0.00
CONTRIBUCIONES DE MEJORAS	0.00	0.00	0.00	0.00	0.00	0.00
DERECHOS	83,000.00	0.00	83,000.00	37,430.00	37,430.00	-45,570.00
PRODUCTOS	31,000.00	0.00	31,000.00	26,297.09	26,297.09	-4,702.91
APROVECHAMIENTOS	1,800.00	0.00	1,800.00	223.19	223.19	-1,576.81
PARTICIPACIONES, APORTACIONES, CONVENIOS, INCENTIVOS DERIV. DE LA COLAB. FISCAL Y FONDOS DIST. DE APORT	23,740,000.00	0.00	23,740,000.00	16,788,252.10	16,788,252.10	-6,951,747.90
TRANSFERENCIAS, ASIGNACIONES, SUBSIDIOS Y SUBVENCIONES, Y PENSIONES Y JUBILACIONES	0.00	0.00	0.00	0.00	0.00	0.00
INGRESOS DE LOS ENTES PÚBLICOS DE LOS PODERES LEGISLATIVO Y JUDICIAL, DE LOS ÓRGANOS AUTÓNOMOS Y DEL SECTOR PARAESTATAL O PARAMUNICIPAL, ASÍ COMO DE LAS EMPRESAS PRODUCTIVAS DEL ESTADO	0.00	0.00	0.00	0.00	0.00	0.00
CUOTAS Y APORTACIONES DE SEGURIDAD SOCIAL	0.00	0.00	0.00	0.00	0.00	0.00
PRODUCTOS	0.00	0.00	0.00	0.00	0.00	0.00
INGRESOS POR VENTAS DE BIENES, PRESTACIÓN DE SERVICIOS Y OTROS INGRESOS TRANSFERENCIAS, ASIGNACIONES, SUBSIDIOS Y SUBVENCIONES, Y PENSIONES Y JUBILACIONES	0.00	0.00	0.00	0.00	0.00	0.00

MUNICIPIO DE COHETZALA PUEBLA

ESTADO ANALÍTICO DE INGRESOS

Del 1 de Enero al 31 de Agosto de 2025
(Cifras en pesos)

Estado Analítico de Ingresos por Fuente de Financiamiento	Ingreso Estimado (1)	Ampliaciones/ Reducciones (2)	Ingreso Modificado (3=1+2)	Ingreso Devengado (4)	Ingreso Recaudado (5)	Diferencia (6=5-1)
INGRESOS DERIVADOS DE FINANCIAMIENTO	0.00	0.00	0.00	0.00	0.00	0.00
INGRESOS DERIVADOS DE FINANCIAMIENTOS	0.00	0.00	0.00	0.00	0.00	0.00
TOTAL	24,032,800.00	0.00	24,032,800.00	17,031,273.38	17,031,273.38	0.00
						Ingresos Excedentes
						0.00

Bajo protesta de decir verdad declaramos que los Estados Financieros y sus notas,
son razonablemente correctos y son responsabilidad del emisor.



Hector Guzman Najera
HECTOR GUZMAN NAJERA
PRESIDENTE MUNICIPAL

PRESIDENCIA
MUNICIPAL
AYUNTAMIENTO
COHETZALA,
PUEBLA 2024-2027



C. Roberto Vazquez Torres
C. ROBERTO VAZQUEZ TORRES
TESORERO MUNICIPAL

TESORERIA
MUNICIPAL
AYUNTAMIENTO
COHETZALA,
PUEBLA 2024-2027

MUNICIPIO DE COHETZALA PUEBLA

ESTADO ANALÍTICO DEL EJERCICIO DEL PRESUPUESTO DE EGRESOS
CLASIFICACIÓN ADMINISTRATIVA

Del 1 de Enero al 31 de Agosto de 2025
(Cifras en pesos)

Concepto	Egreso Aprobado (1)	Ampliaciones/Reducciones (2)	Egreso Modificado (3=1+2)	Egreso Devengado (4)	Egreso Pagado (5)	Subejercicio (6=3-4)
3	24,032,800.00	0.00	24,032,800.00	15,353,817.82	14,927,025.36	8,678,982.18
3.1	24,032,800.00	0.00	24,032,800.00	15,353,817.82	14,927,025.36	8,678,982.18
3.1.1	24,032,800.00	0.00	24,032,800.00	15,353,817.82	14,927,025.36	8,678,982.18
3.1.1.1	24,032,800.00	0.00	24,032,800.00	15,353,817.82	14,927,025.36	8,678,982.18
3.1.1.1.1	24,032,800.00	0.00	24,032,800.00	15,353,817.82	14,927,025.36	8,678,982.18
(AYUNTAMIENTO)						
3.1.1.1.1.1.48	24,032,800.00	0.00	24,032,800.00	15,353,817.82	14,927,025.36	8,678,982.18
COHETZALA PUEBLA						
000	0.00	0.00	0.00	0.00	0.00	0.00
01	1,131,208.00	849,121.48	1,980,329.48	1,670,635.44	1,670,635.44	309,694.04
PRESIDENCIA MUNICIPAL						
02	7,977,051.00	-749,924.17	7,227,126.83	6,431,461.36	6,004,666.90	795,665.47
TESORERIA						
03	1,774,060.00	-1,307,421.88	466,638.12	97,986.00	97,986.00	368,652.12
REGIDURIAS						
04	387,116.00	233,149.34	620,265.34	278,149.34	278,149.34	342,116.00
POLICIA						
05	0.00	122,400.00	122,400.00	122,400.00	122,400.00	0.00
DIF						
06	12,600,000.00	-2,281,408.35	10,318,591.65	3,519,602.10	3,519,602.10	6,798,989.55
OBRA PUBLICA						
07	0.00	0.00	0.00	0.00	0.00	0.00
JUNTAS AUXILIARES						
08	0.00	1,984,145.15	1,984,145.15	1,984,145.15	1,984,145.15	0.00
RANCHERIAS						
09	0.00	1,221,207.02	1,221,207.02	1,221,207.02	1,221,207.02	0.00
RECURSOS HUMANOS						
11	0.00	0.00	0.00	0.00	0.00	0.00
RANCHERIAS						
12	163,365.00	-99,500.00	63,865.00	0.00	0.00	63,865.00
CONTRALORIA MUNICIPAL						
13	0.00	28,231.41	28,231.41	28,231.41	28,231.41	0.00
SERVICIOS PUBLICOS						
TOTAL DEL EGRESO	24,032,800.00	0.00	24,032,800.00	15,353,817.82	14,927,025.36	8,678,982.18

ESTADO ANALÍTICO DEL EJERCICIO DEL PRESUPUESTO DE EGRESOS
 CLASIFICACIÓN ADMINISTRATIVA

Del 1 de Enero al 31 de Agosto de 2025

(Cifras en pesos)

Concepto	Egreso Aprobado (1)	Ampliaciones/Reducciones (2)	Egreso Modificado (3=1+2)	Egreso Devengado (4)	Egreso Pagado (5)	Subejercicio (6=3-4)
PODER EJECUTIVO	0.00	0.00	0.00	0.00	0.00	0.00
PODER LEGISLATIVO	0.00	0.00	0.00	0.00	0.00	0.00
PODER JUDICIAL	0.00	0.00	0.00	0.00	0.00	0.00
ORGANOS AUTÓNOMOS	0.00	0.00	0.00	0.00	0.00	0.00
TOTAL DEL EGRESO	0.00	0.00	0.00	0.00	0.00	0.00

ESTADO ANALÍTICO DEL EJERCICIO DEL PRESUPUESTO DE EGRESOS
 CLASIFICACIÓN ADMINISTRATIVA

Del 1 de Enero al 31 de Agosto de 2025
 (Cifras en pesos)

Concepto	Egreso Aprobado (1)	Ampliaciones/Reducciones (2)	Egreso Modificado (3=1+2)	Egreso Devengado (4)	Egreso Pagado (5)	Subejercicio (6=3-4)
ENTIDADES PARAESTATALES Y FIDEICOMISOS NO EMPRESARIALES Y NO FINANCIEROS	0.00	0.00	0.00	0.00	0.00	0.00
INSTITUCIONES PÚBLICAS DE LA SEGURIDAD SOCIAL	0.00	0.00	0.00	0.00	0.00	0.00
ENTIDADES PARAESTATALES EMPRESARIALES NO FINANCIERAS CON PARTICIPACIÓN ESTATAL MAYORITARIA	0.00	0.00	0.00	0.00	0.00	0.00
FIDEICOMISOS EMPRESARIALES NO FINANCIEROS CON PARTICIPACIÓN ESTATAL MAYORITARIA	0.00	0.00	0.00	0.00	0.00	0.00
ENTIDADES PARAESTATALES EMPRESARIALES FINANCIERAS MONETARIAS CON PARTICIPACIÓN ESTATAL MAYORITARIA	0.00	0.00	0.00	0.00	0.00	0.00
ENTIDADES PARAESTATALES EMPRESARIALES FINANCIERAS NO MONETARIAS CON PARTICIPACIÓN ESTATAL MAYORITARIA	0.00	0.00	0.00	0.00	0.00	0.00
FIDEICOMISOS FINANCIEROS PÚBLICOS CON PARTICIPACIÓN ESTATAL MAYORITARIA	0.00	0.00	0.00	0.00	0.00	0.00
ENTIDADES PARAMUNICIPALES (EN SUS DIFERENTES CLASIFICACIONES)	0.00	0.00	0.00	0.00	0.00	0.00
TOTAL DEL EGRESO	0.00	0.00	0.00	0.00	0.00	0.00

Bajo protesta de decir verdad declaramos que los Estados Financieros y sus notas, son razonablemente correctos y son responsabilidad del emisor.



Roberto Vázquez Tomé
 GUZMAN NAJERA
 PRESIDENTE MUNICIPAL



C. ROBERTO VAZQUEZ TOMÉ
 TESORERO MUNICIPAL

TESORERIA MUNICIPAL
 AYUNTAMIENTO COHETZALA,
 PUEBLA 2024-2027

PRESIDENCIA MUNICIPAL
 AYUNTAMIENTO COHETZALA,
 PUEBLA 2024-2027

MUNICIPIO DE COHETZALA PUEBLA

ESTADO ANALÍTICO DEL EJERCICIO DEL PRESUPUESTO DE EGRESOS
CLASIFICACIÓN ECONÓMICA (POR TIPO DE GASTO)

Del 1 de Enero al 31 de Agosto de 2025

(Cifras en pesos)

Concepto	Egreso Aprobado (1)	Ampliaciones/Reducciones (2)	Egreso Modificado (3=1+2)	Egreso Devengado (4)	Egreso Pagado (5)	Subejercicio (6=3-4)
1 GASTO CORRIENTE	11,752,800.00	-1,342,736.80	10,410,063.20	8,210,070.57	7,783,278.11	2,199,992.63
2 GASTO DE CAPITAL	12,280,000.00	1,342,736.80	13,622,736.80	7,143,747.25	7,143,747.25	6,478,989.55
3 AMORTIZACIÓN DE LA DEUDA Y DISMINUCIÓN DE PASIVOS	0.00	0.00	0.00	0.00	0.00	0.00
4 PENSIONES Y JUBILACIONES	0.00	0.00	0.00	0.00	0.00	0.00
5 PARTICIPACIONES	0.00	0.00	0.00	0.00	0.00	0.00
TOTAL DEL EGRESO	24,032,800.00	0.00	24,032,800.00	15,353,817.82	14,927,025.36	8,678,982.18

Bajo protesta de decir verdad declaramos que los Estados Financieros y sus notas, son razonablemente correctos y son responsabilidad del emisor.



PRESIDENCIA MUNICIPAL
AYUNTAMIENTO COHETZALA,
PUEBLA 2024-2027



C. ROBERTO VAZQUEZ IBARRA
TESORERO MUNICIPAL

TESORERIA MUNICIPAL
AYUNTAMIENTO COHETZALA,
PUEBLA 2024-2027

MUNICIPIO DE COHETZALA PUEBLA

ESTADO ANALÍTICO DEL EJERCICIO DEL PRESUPUESTO DE EGRESOS
CLASIFICACIÓN POR OBJETO DEL GASTO (CAPÍTULO Y CONCEPTO)

Del 1 de Enero al 31 de Agosto de 2025

(Cifras en pesos)

Concepto	Egreso Aprobado (1)	Ampliaciones/Reducciones (2)	Egreso Modificado (3=1+2)	Egreso Devengado (4)	Egreso Pagado (5)	Subejercicio (6=3-4)
1 SERVICIOS PERSONALES	2,920,481.00	0.00	2,920,481.00	2,344,317.82	2,344,317.82	576,163.18
1.1 REMUNERACIONES AL PERSONAL DE CARÁCTER PERMANENTE	2,920,481.00	0.00	2,920,481.00	2,344,317.82	2,344,317.82	576,163.18
1.2 REMUNERACIONES AL PERSONAL DE CARÁCTER TRANSITORIO	0.00	0.00	0.00	0.00	0.00	0.00
1.3 REMUNERACIONES ADICIONALES Y ESPECIALES	0.00	0.00	0.00	0.00	0.00	0.00
1.4 SEGURIDAD SOCIAL	0.00	0.00	0.00	0.00	0.00	0.00
1.5 OTRAS PRESTACIONES SOCIALES Y ECONÓMICAS	0.00	0.00	0.00	0.00	0.00	0.00
1.6 PREVISIONES	0.00	0.00	0.00	0.00	0.00	0.00
1.7 PAGO DE ESTÍMULOS A LAS Y LOS SERVIDORES PÚBLICOS	0.00	0.00	0.00	0.00	0.00	0.00
2 MATERIALES Y SUMINISTROS	1,939,092.00	-541,686.95	1,397,405.05	1,072,440.45	1,072,440.45	324,964.60
2.1 MATERIALES DE ADMINISTRACIÓN, EMISIÓN DE DOCUMENTOS Y ARTÍCULOS OFICIALES	449,191.00	219,143.65	668,334.65	626,720.52	626,720.52	41,614.13
2.2 ALIMENTOS Y UTENSILIOS	70,000.00	-37,710.06	32,289.94	28,625.00	28,625.00	3,664.94
2.3 MATERIAS PRIMAS Y MATERIALES DE PRODUCCIÓN Y COMERCIALIZACIÓN	80,000.00	-80,000.00	0.00	0.00	0.00	0.00
2.4 MATERIALES Y ARTÍCULOS DE CONSTRUCCIÓN Y DE REPARACIÓN	349,561.00	-229,734.70	119,826.30	28,886.85	28,886.85	90,939.45
2.5 PRODUCTOS QUÍMICOS, FARMACÉUTICOS Y DE LABORATORIO	0.00	6,931.00	6,931.00	6,931.00	6,931.00	0.00
2.6 COMBUSTIBLES, LUBRICANTES Y ADITIVOS	791,607.00	-430,111.84	361,495.16	338,508.48	338,508.48	22,986.68
2.7 VESTUARIO, BLANCOS, PRENDAS DE PROTECCIÓN Y ARTÍCULOS DEPORTIVOS	0.00	3,395.00	3,395.00	3,395.00	3,395.00	0.00
2.8 MATERIALES Y SUMINISTROS PARA SEGURIDAD PÚBLICA	0.00	0.00	0.00	0.00	0.00	0.00
2.9 HERRAMIENTAS, REPAACIONES Y ACCESORIOS MENORES	198,733.00	6,400.00	205,133.00	39,373.60	39,373.60	165,759.40
3 SERVICIOS GENERALES	6,283,039.00	-1,384,275.85	4,898,763.15	3,711,860.52	3,285,068.06	1,186,902.63
3.1 SERVICIOS BÁSICOS	394,000.00	50,739.00	444,739.00	342,538.00	342,538.00	102,201.00
3.2 SERVICIOS DE ARRENDAMIENTO	220,000.00	77,160.00	297,160.00	201,860.00	201,860.00	95,300.00
3.3 SERVICIOS PROFESIONALES, CIENTÍFICOS, TÉCNICOS Y OTROS SERVICIOS	1,588,531.00	235,444.97	1,823,975.97	1,364,463.58	937,671.12	459,512.39
3.4 SERVICIOS FINANCIEROS, BANCARIOS Y	8,309.00	3,179.56	11,488.56	8,814.84	8,814.84	2,673.72

MUNICIPIO DE COHETZALA PUEBLA

ESTADO ANALÍTICO DEL EJERCICIO DEL PRESUPUESTO DE EGRESOS
CLASIFICACIÓN POR OBJETO DEL GASTO (CAPÍTULO Y CONCEPTO)

Del 1 de Enero al 31 de Agosto de 2025

(Cifras en pesos)

Concepto	Egreso Aprobado (1)	Ampliaciones/Reducciones (2)	Egreso Modificado (3=1+2)	Egreso Devengado (4)	Egreso Pagado (5)	Subejercicio (6=3-4)
COMERCIALES						
3.5 SERVICIOS DE INSTALACIÓN, REPARACIÓN, MANTENIMIENTO Y CONSERVACIÓN	1,301,870.00	-862,537.08	439,332.92	246,371.80	246,371.80	192,961.12
3.6 SERVICIOS DE COMUNICACIÓN SOCIAL Y PUBLICIDAD	0.00	0.00	0.00	0.00	0.00	0.00
3.7 SERVICIOS DE TRASLADO Y VIÁTICOS	111,295.00	0.00	111,295.00	904.64	904.64	110,390.36
3.8 SERVICIOS OFICIALES	2,558,468.00	-886,947.30	1,671,520.70	1,447,656.66	1,447,656.66	223,864.04
3.9 OTROS SERVICIOS GENERALES	100,566.00	-1,315.00	99,251.00	99,251.00	99,251.00	0.00
4 TRANSFERENCIAS, ASIGNACIONES, SUBSIDIOS Y OTRAS AYUDAS	610,188.00	582,999.30	1,193,187.30	1,081,225.08	1,081,225.08	111,962.22
4.1 TRANSFERENCIAS INTERNAS Y ASIGNACIONES AL SECTOR PÚBLICO	0.00	0.00	0.00	0.00	0.00	0.00
4.2 TRANSFERENCIAS AL RESTO DEL SECTOR PÚBLICO	0.00	0.00	0.00	0.00	0.00	0.00
4.3 SUBSIDIOS Y SUBVENCIONES	0.00	0.00	0.00	0.00	0.00	0.00
4.4 AYUDAS SOCIALES	610,188.00	582,999.30	1,193,187.30	1,081,225.08	1,081,225.08	111,962.22
4.5 PENSIONES Y JUBILACIONES	0.00	0.00	0.00	0.00	0.00	0.00
4.6 TRANSFERENCIAS A FIDEICOMISOS, MANDATOS Y OTROS ANÁLOGOS	0.00	0.00	0.00	0.00	0.00	0.00
4.7 TRANSFERENCIAS A LA SEGURIDAD SOCIAL	0.00	0.00	0.00	0.00	0.00	0.00
4.8 DONATIVOS	0.00	0.00	0.00	0.00	0.00	0.00
4.9 TRANSFERENCIAS AL EXTERIOR	0.00	0.00	0.00	0.00	0.00	0.00
5 BIENES MUEBLES, INMUEBLES E INTANGIBLES	0.00	1,640,000.00	1,640,000.00	1,640,000.00	1,640,000.00	0.00
5.1 MOBILIARIO Y EQUIPO DE ADMINISTRACIÓN	0.00	0.00	0.00	0.00	0.00	0.00
5.2 MOBILIARIO Y EQUIPO EDUCACIONAL Y RECREATIVO	0.00	0.00	0.00	0.00	0.00	0.00
5.3 EQUIPO E INSTRUMENTAL MÉDICO Y DE LABORATORIO	0.00	0.00	0.00	0.00	0.00	0.00
5.4 VEHÍCULOS Y EQUIPO DE TRANSPORTE	0.00	0.00	0.00	0.00	0.00	0.00
5.5 EQUIPO DE DEFENSA Y SEGURIDAD	0.00	0.00	0.00	0.00	0.00	0.00
5.6 MAQUINARIA, OTROS EQUIPOS Y HERRAMIENTAS	0.00	1,640,000.00	1,640,000.00	1,640,000.00	1,640,000.00	0.00
5.7 ACTIVOS BIOLÓGICOS	0.00	0.00	0.00	0.00	0.00	0.00
5.8 BIENES INMUEBLES	0.00	0.00	0.00	0.00	0.00	0.00
5.9 ACTIVOS INTANGIBLES	0.00	0.00	0.00	0.00	0.00	0.00
6 INVERSIÓN PÚBLICA	12,280,000.00	-297,263.20	11,982,736.80	5,503,747.25	5,503,747.25	6,478,989.55

MUNICIPIO DE COHETZALA PUEBLA

ESTADO ANALÍTICO DEL EJERCICIO DEL PRESUPUESTO DE EGRESOS
CLASIFICACIÓN POR OBJETO DEL GASTO (CAPÍTULO Y CONCEPTO)

Del 1 de Enero al 31 de Agosto de 2025
(Cifras en pesos)

Concepto	Egreso Aprobado (1)	Ampliaciones/Reducciones (2)	Egreso Modificado (3=1+2)	Egreso Devengado (4)	Egreso Pagado (5)	Subejercicio (6=3-4)
6.1 OBRA PÚBLICA EN BIENES DE DOMINIO PÚBLICO	12,280,000.00	-297,263.20	11,982,736.80	5,503,747.25	5,503,747.25	6,478,989.55
6.2 OBRA PÚBLICA EN BIENES PROPIOS	0.00	0.00	0.00	0.00	0.00	0.00
6.3 PROYECTOS PRODUCTIVOS Y ACCIONES DE FOMENTO	0.00	0.00	0.00	0.00	0.00	0.00
7 INVERSIONES FINANCIERAS Y OTRAS PROVISIONES	0.00	0.00	0.00	0.00	0.00	0.00
7.1 INVERSIONES PARA EL FOMENTO DE ACTIVIDADES PRODUCTIVAS	0.00	0.00	0.00	0.00	0.00	0.00
7.2 ACCIONES Y PARTICIPACIONES DE CAPITAL	0.00	0.00	0.00	0.00	0.00	0.00
7.3 COMPRA DE TÍTULOS Y VALORES	0.00	0.00	0.00	0.00	0.00	0.00
7.4 CONCESIÓN DE PRÉSTAMOS	0.00	0.00	0.00	0.00	0.00	0.00
7.5 INVERSIONES EN FIDEICOMISOS, MANDATOS Y OTROS ANÁLOGOS	0.00	0.00	0.00	0.00	0.00	0.00
7.6 OTRAS INVERSIONES FINANCIERAS	0.00	0.00	0.00	0.00	0.00	0.00
7.9 PROVISIONES PARA CONTINGENCIAS Y OTRAS EROGACIONES ESPECIALES	0.00	0.00	0.00	0.00	0.00	0.00
8 PARTICIPACIONES Y APORTACIONES	0.00	226.70	226.70	226.70	226.70	0.00
8.1 PARTICIPACIONES	0.00	0.00	0.00	0.00	0.00	0.00
8.3 APORTACIONES	0.00	0.00	0.00	0.00	0.00	0.00
8.5 CONVENIOS	0.00	226.70	226.70	226.70	226.70	0.00
9 DEUDA PÚBLICA	0.00	0.00	0.00	0.00	0.00	0.00
9.1 AMORTIZACIÓN DE LA DEUDA PÚBLICA	0.00	0.00	0.00	0.00	0.00	0.00
9.2 INTERESES DE LA DEUDA PÚBLICA	0.00	0.00	0.00	0.00	0.00	0.00
9.3 COMISIONES DE LA DEUDA PÚBLICA	0.00	0.00	0.00	0.00	0.00	0.00
9.4 GASTOS DE LA DEUDA PÚBLICA	0.00	0.00	0.00	0.00	0.00	0.00
9.5 COSTO POR COBERTURAS	0.00	0.00	0.00	0.00	0.00	0.00
9.6 APOYOS FINANCIEROS	0.00	0.00	0.00	0.00	0.00	0.00
9.9 ADEUDOS DE EJERCICIOS FISCALES ANTERIORES (ADEFAS)	0.00	0.00	0.00	0.00	0.00	0.00
TOTAL DEL EGRESO	24,032,800.00	0.00	24,032,800.00	15,353,817.82	14,927,025.36	8,678,982.18

MUNICIPIO DE COHETZALA PUEBLA

ESTADO ANALÍTICO DEL EJERCICIO DEL PRESUPUESTO DE EGRESOS
CLASIFICACIÓN POR OBJETO DEL GASTO (CAPÍTULO Y CONCEPTO)

Del 1 de Enero al 31 de Agosto de 2025

(Cifras en pesos)

Bajo protesta de decir verdad declaramos que los Estados Financieros y sus notas,
son razonablemente correctos y son responsabilidad del emisor.



Roberto Vazquez Torres
ROBERTO VAZQUEZ TORRES
TESORERO MUNICIPAL



Roberto Vazquez Torres
ROBERTO VAZQUEZ TORRES
TESORERO MUNICIPAL

PRESIDENCIA
MUNICIPAL
AYUNTAMIENTO
COHETZALA,
PUEBLA 2024-2027

TESORERIA
MUNICIPAL
AYUNTAMIENTO
COHETZALA,
PUEBLA 2024-2027

MUNICIPIO DE COHETZALA PUEBLA

ESTADO ANALÍTICO DEL EJERCICIO DEL PRESUPUESTO DE EGRESOS
 CLASIFICACIÓN FUNCIONAL (FINALIDAD Y FUNCIÓN)

Del 1 de Enero al 31 de Agosto de 2025

(Cifras en pesos)

Concepto	Egreso Aprobado (1)	Ampliaciones/ Reducciones (2)	Egreso Modificado (3=1+2)	Egreso Devengado (4)	Egreso Pagado (5)	Subejercicio (6=3-4)
1 GOBIERNO	7,300,084.00	1,524,140.28	8,824,224.28	7,130,774.33	6,703,981.87	1,693,449.95
1.1 LEGISLACION	0.00	0.00	0.00	0.00	0.00	0.00
1.2 JUSTICIA	0.00	0.00	0.00	0.00	0.00	0.00
1.3 COORDINACION DE LA POLITICA DE GOBIERNO	0.00	0.00	0.00	0.00	0.00	0.00
1.4 RELACIONES EXTERIORES	0.00	0.00	0.00	0.00	0.00	0.00
1.5 ASUNTOS FINANCIEROS Y HACENDARIOS	6,912,968.00	1,355,272.28	8,268,240.28	6,916,906.33	6,490,113.87	1,351,333.95
1.6 SEGURIDAD NACIONAL	0.00	0.00	0.00	0.00	0.00	0.00
1.7 ASUNTOS DE ORDEN PUBLICO Y DE SEGURIDAD	387,116.00	168,868.00	555,984.00	213,868.00	213,868.00	342,116.00
INVERIOR						
1.8 OTROS SERVICIOS GENERALES	0.00	0.00	0.00	0.00	0.00	0.00
2 DESARROLLO SOCIAL	14,344,248.00	-656,772.28	13,687,475.72	6,782,314.13	6,782,314.13	6,905,161.59
2.1 PROTECCION AMBIENTAL	1,774,060.00	-909,066.08	864,993.92	496,341.80	496,341.80	368,652.12
2.2 VIVIENDA Y SERVICIOS A LA COMUNIDAD	12,280,000.00	-297,263.20	11,982,736.80	5,503,747.25	5,503,747.25	6,478,989.55
2.3 SALUD	0.00	0.00	0.00	0.00	0.00	0.00
2.4 RECREACION, CULTURA Y OTRAS MANIFESTACIONES SOCIALES	0.00	0.00	0.00	0.00	0.00	0.00
2.5 EDUCACION	19,234.00	1,331.92	20,565.92	3,000.00	3,000.00	17,565.92
2.6 PROTECCION SOCIAL	270,954.00	548,225.08	819,179.08	779,225.08	779,225.08	39,954.00
2.7 OTROS ASUNTOS SOCIALES	0.00	0.00	0.00	0.00	0.00	0.00
3 DESARROLLO ECONOMICO	2,388,468.00	-867,368.00	1,521,100.00	1,440,729.36	1,440,729.36	80,370.64
3.1 ASUNTOS ECONOMICOS, COMERCIALES Y LABORALES EN GENERAL	2,388,468.00	-867,368.00	1,521,100.00	1,440,729.36	1,440,729.36	80,370.64
3.2 AGROPECUARIA, SILVICULTURA, PESCA Y CAZA	0.00	0.00	0.00	0.00	0.00	0.00
3.3 COMBUSTIBLES Y ENERGIA	0.00	0.00	0.00	0.00	0.00	0.00
3.4 MINERIA, MANUFACTURAS Y CONSTRUCCION	0.00	0.00	0.00	0.00	0.00	0.00
3.5 TRANSPORTE	0.00	0.00	0.00	0.00	0.00	0.00
3.6 COMUNICACIONES	0.00	0.00	0.00	0.00	0.00	0.00
3.7 TURISMO	0.00	0.00	0.00	0.00	0.00	0.00
3.8 CIENCIA, TECNOLOGIA E INNOVACION	0.00	0.00	0.00	0.00	0.00	0.00
3.9 OTRAS INDUSTRIAS Y OTROS ASUNTOS ECONOMICOS	0.00	0.00	0.00	0.00	0.00	0.00
4 OTRAS NO CLASIFICADAS EN FUNCIONES ANTERIORES	0.00	0.00	0.00	0.00	0.00	0.00

MUNICIPIO DE COHETZALA PUEBLA

ESTADO ANALÍTICO DEL EJERCICIO DEL PRESUPUESTO DE EGRESOS
CLASIFICACIÓN FUNCIONAL (FINALIDAD Y FUNCIÓN)

Del 1 de Enero al 31 de Agosto de 2025

(Cifras en pesos)


Concepto	Egreso Aprobado (1)	Ampliaciones/Reducciones (2)	Egreso Modificado (3=1+2)	Egreso Devengado (4)	Egreso Pagado (5)	Subejercicio (6=3-4)
4.1 TRANSACCIONES DE LA DEUDA PUBLICA / COSTO FINANCIERO DE LA DEUDA	0.00	0.00	0.00	0.00	0.00	0.00
4.2 TRANSFERENCIAS, PARTICIPACIONES Y APORTACIONES ENTRE DIFERENTES NIVELES Y ORDENES DE GOBIERNO	0.00	0.00	0.00	0.00	0.00	0.00
4.3 SANAMIENTO DEL SISTEMA FINANCIERO	0.00	0.00	0.00	0.00	0.00	0.00
4.4 ADEUDOS DE EJERCICIOS FISCALES ANTERIORES	0.00	0.00	0.00	0.00	0.00	0.00
TOTAL DEL EGRESO	24,032,800.00	0.00	24,032,800.00	15,353,817.82	14,927,025.36	8,678,982.18

Bajo protesta de decir verdad declaramos que los Estados Financieros y sus notas, son razonablemente correctos y son responsabilidad del emisor.



Hector Guzman
HECTOR GUZMAN NAJERA
PRESIDENTE MUNICIPAL

PRESIDENCIA MUNICIPAL
AYUNTAMIENTO COHETZALA,
PUEBLA 2024-2027



C. Roberto Vazquez
C. ROBERTO VAZQUEZ NAJERA
TESORERO MUNICIPAL

TESORERIA MUNICIPAL
AYUNTAMIENTO COHETZALA,
PUEBLA 2024-2027

MUNICIPIO DE COHETZALA PUEBLA

ENDEUDAMIENTO NETO
Del 1 de Agosto al 31 de Agosto de 2025
(Cifras en pesos)

Identificación de Crédito o Instrumento	Contratación/Coloc A	Amortización B	Endeudamiento Neto C = A - B
Créditos Bancarios			
Total Créditos Bancarios	0.00	0.00	0.00
Otros Instrumentos de Deuda			
Total Otros Instrumentos de Deuda	0.00	0.00	0.00
TOTAL	0.00	0.00	0.00

Bajo protesta de decir verdad declaramos que los Estados Financieros y sus notas, son razonablemente correctos y son responsabilidad del emisor.



Hector Guzman
DIRECTOR GUZMAN NAJERA
PRESIDENTE MUNICIPAL
PRESIDENCIA
MUNICIPAL
AYUNTAMIENTO
COHETZALA,
PUEBLA 2024-2027

C. ROBERTO VAZQUEZ TORRES
TESORERO MUNICIPAL



TESORERIA
MUNICIPAL
AYUNTAMIENTO
COHETZALA,
PUEBLA 2024-2027

MUNICIPIO DE COHETZALA PUEBLA

INTERESES DE LA DEUDA
 Del 1 de Agosto al 31 de Agosto de 2025
 (Cifras en pesos)

Identificación de Crédito o Instrumento	Devengado	Pagado
Créditos Bancarios		
Total de Intereses de Créditos Bancarios	0.00	0.00
Otros Instrumentos de Deuda		
Total de Intereses de Otros Instrumentos de Deuda	0.00	0.00
TOTAL	0.00	0.00

En el presente acto de decir verdad declaramos que los Estados Financieros y sus notas, son razonablemente correctos y son responsabilidad del emisor.



Hector Guzman
 HECTOR GUZMAN NAJERA
 PRESIDENTE MUNICIPAL
 PRESIDENCIA MUNICIPAL
 AYUNTAMIENTO
 COHETZALA,
 PUEBLA 2024-2027



C. ROBERTO VAZQUEZ TORRE
 TESORERO MUNICIPAL
 TESORERIA MUNICIPAL
 AYUNTAMIENTO
 COHETZALA,
 PUEBLA 2024-2027

MUNICIPIO DE COHETZALA PUEBLA

GASTO POR CATEGORÍA PROGRAMÁTICA
Del 1 de Enero al 31 de Agosto de 2025
(Cifras en pesos)


Concepto	Egreso Aprobado (1)	Ampliaciones/Reducciones (2)	Egreso Modificado (3=1+2)	Egreso Devengado (4)	Egreso Pagado (5)	Subejercicio (6=3-4)
Programas	24,032,800.00	0.00	24,032,800.00	15,353,817.82	14,927,025.36	8,678,982.18
Subsidios: Sector Social y Privado o Entidades Federativas y Municipios	0.00	0.00	0.00	0.00	0.00	0.00
S Sujetos a Reglas de Operación	0.00	0.00	0.00	0.00	0.00	0.00
U Otros Subsidios	0.00	0.00	0.00	0.00	0.00	0.00
E Desempeño de las Funciones	17,119,832.00	-1,355,272.28	15,764,559.72	8,436,911.49	8,436,911.49	7,327,648.23
E Prestación de Servicios Públicos	2,064,248.00	-359,509.08	1,704,738.92	1,278,566.88	1,278,566.88	426,172.04
B Provisión de Bienes Públicos	0.00	0.00	0.00	0.00	0.00	0.00
P Planeación, seguimiento y evaluación de políticas públicas	0.00	0.00	0.00	0.00	0.00	0.00
F Promoción y fomento	2,388,468.00	-867,368.00	1,521,100.00	1,440,729.36	1,440,729.36	80,370.64
G Regulación y supervisión	0.00	0.00	0.00	0.00	0.00	0.00
A Funciones de las Fuerzas Armadas (Únicamente Gobierno Federal)	0.00	0.00	0.00	0.00	0.00	0.00
R Específicos	387,116.00	168,868.00	555,984.00	213,868.00	213,868.00	342,116.00
K Proyectos de Inversión	12,280,000.00	-297,263.20	11,982,736.80	5,503,747.25	5,503,747.25	6,478,989.55
M Administrativos y de Apoyo	6,912,968.00	1,355,272.28	8,268,240.28	6,916,906.33	6,490,113.87	1,351,333.95
M Apoyo al proceso presupuestario y para mejorar la eficiencia institucional	6,912,968.00	1,355,272.28	8,268,240.28	6,916,906.33	6,490,113.87	1,351,333.95
O Apoyo a la función pública y al mejoramiento de la gestión	0.00	0.00	0.00	0.00	0.00	0.00
W Operaciones ajenas	0.00	0.00	0.00	0.00	0.00	0.00
L Compromisos	0.00	0.00	0.00	0.00	0.00	0.00
L Obligaciones de cumplimiento de resolución jurisdiccional	0.00	0.00	0.00	0.00	0.00	0.00
N Desastres Naturales	0.00	0.00	0.00	0.00	0.00	0.00
J Obligaciones	0.00	0.00	0.00	0.00	0.00	0.00
T Pensiones y jubilaciones	0.00	0.00	0.00	0.00	0.00	0.00
T Aportaciones a la seguridad social	0.00	0.00	0.00	0.00	0.00	0.00
Y Aportaciones a fondos de estabilización	0.00	0.00	0.00	0.00	0.00	0.00
Z Aportaciones a fondos de inversión y reestructura de pensiones	0.00	0.00	0.00	0.00	0.00	0.00
I Programas de Gasto Federalizado (Gobierno Federal)	0.00	0.00	0.00	0.00	0.00	0.00
I Gasto Federalizado	0.00	0.00	0.00	0.00	0.00	0.00
C Participaciones a entidades federativas y municipios	0.00	0.00	0.00	0.00	0.00	0.00
D Costo financiero, deuda o apoyos a	0.00	0.00	0.00	0.00	0.00	0.00

MUNICIPIO DE COHETZALA PUEBLA

GASTO POR CATEGORÍA PROGRAMÁTICA
Del 1 de Enero al 31 de Agosto de 2025
(Cifras en pesos)

Concepto	Egreso Aprobado (1)	Ampliaciones/Reducciones (2)	Egreso Modificado (3=1+2)	Egreso Devengado (4)	Egreso Pagado (5)	Subejercicio (6=3-4)
deudores y ahorradores de la banca	0.00	0.00	0.00	0.00	0.00	0.00
H Adeudos de ejercicios fiscales anteriores	24,032,800.00	0.00	24,032,800.00	15,353,817.82	14,927,025.36	8,678,982.18
TOTAL DEL EGRESO	24,032,800.00	0.00	24,032,800.00	15,353,817.82	14,927,025.36	8,678,982.18

Bajo protesta de decir verdad declaramos que los Estados Financieros y sus notas, son razonablemente correctos y son responsabilidad del emisor.



[Signature]
PRESIDENTE MUNICIPAL
AYUNTAMIENTO
COHETZALA,
PUEBLA 2024-2027

C. ROBERTO VAZQUEZ TORRES
TESORERO MUNICIPAL

TESORERIA
MUNICIPAL
AYUNTAMIENTO
COHETZALA,
PUEBLA 2024-2027

MUNICIPIO DE COHETZALA PUEBLA

INDICADORES DE RESULTADOS
Al 31 de Agosto de 2025

Indicador

Unidad de medida

Meta programada

Meta real

Bajo protesta de decir verdad declaramos que los Estados Financieros y sus notas,
que acompañan son razonablemente correctos y son responsabilidad del emisor.



C. HECTOR GUZMAN NAJERA
PRESIDENTE MUNICIPAL

PRESIDENCIA
MUNICIPAL
AYUNTAMIENTO
COHETZALA,
PUEBLA 2024-2027



C. ROBERTO VAZQUEZ
TESORERO MUNICIPAL

TESORERIA
MUNICIPAL
AYUNTAMIENTO
COHETZALA,
PUEBLA 2024-2027